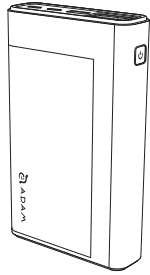


**GRAVITY Pro**  
100W Fast Charging Power Bank



User Manual  
English

**Specification**

Descripción: 100W Fast Charging Power Bank

Battery Capacity: 20000mAh / 3.7V / 74Wh

**Input Power:**

USB-C1: 5V=3A / 9V=3A / 12V=3A / 15V=3A / 20V=3.25A

**Output Power:**

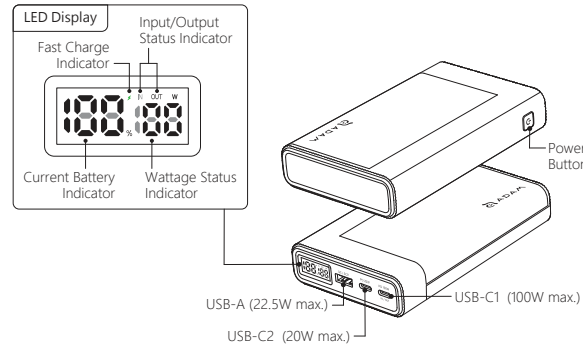
- USB-C1: 3.3V-20V=5A(PPS) / 5V=3A / 9V=3A / 12V=3A / 15V=3A / 20V=5A
- USB-C2: 3.3V-12V=2.22A(PPS) / 5V=3A / 9V=2.22A / 12V=1.67A
- USB-A: 5V=3A / 9V=2A / 10V=2.25A / 12V=1.5A
- USB-C1 + USB-C2: 65W + 20W
- USB-C1 + USB-A: 65W + 22.5W
- USB-C2 + USB-A: 15W max. (5V=3A)
- USB-C1 + ( USB-C2 + USB-A ): 65W + 15W (80W max.)

Operating Temperature: 0~35°C

Size: 142 x 86 x 27 mm

Weight: 408 g Warranty: 1 year

**Product Introduction**



**Power Allocation**

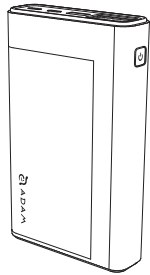
C1	C2	A
100W	•	•
•	20W	•
•	•	22.5W
65W	20W	•
65W	•	22.5W
•	15W	•
65W	15W	•

**Note:** (1) \* means the port is not connected (2) The current is determined by the device being charged (smartphone or tablet), and the output voltage also varies according to the back-end device connected.

**LED Display Status Introduction**

- **Power on**  
Press power button once.
- **Fast charging**  
The fast charge indicator turns green.
- **Low-current charging mode (Support Apple Watch, etc. low-current devices in charging)**  
Long press power button. The current battery indicator will blink. \*It will stop after press power button once.
- **Abnormal warning**  
If current and voltage are too high. It will shutdown after the current battery indicator blink 5 times.
- **Power off**  
Press power button twice.
- **Low battery (<=5%)**  
Battery level below 5%, the indicator blinks until the battery reaches 0% then shutdown.
- **Apagado**  
Presione el botón de encendido dos veces.
- **Batería baja (<=5%)**  
Nivel de batería por debajo del 5%, el indicador parpadeará hasta que la batería llega al 0% y luego se apaga.
- **Modo de carga de baja corriente (Para Apple Watch y otros dispositivos de baja corriente).**  
Mantenga presionado el botón de encendido. La corriente El indicador de batería parpadeará. \*Se detendrá después de presionar el botón de encendido una vez.
- **Advertencia anormal**  
Si la corriente y el voltaje son demasiado altos. Va a apagado después de la batería actual. El indicador parpadea 5 veces.

**GRAVITY Pro**  
Batería externa de carga rápida de 100W



Manual del usuario  
Español

**Especificación**

Descripción: Batería externa de carga rápida de 100W

Capacidad de la batería: 20000mAh / 3.7V / 74Wh

**Potencia de entrada:**

USB-C1: 5V=3A / 9V=3A / 12V=3A / 15V=3A / 20V=3.25A

**Potencia de salida:**

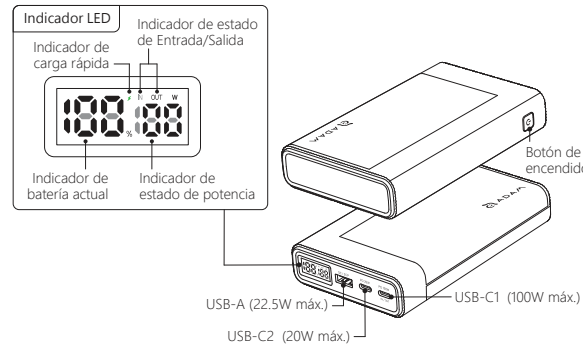
- USB-C1: 3.3V-20V=5A(PPS) / 5V=3A / 9V=3A / 12V=3A / 15V=3A / 20V=5A
- USB-C2: 3.3V-12V=2.22A(PPS) / 5V=3A / 9V=2.22A / 12V=1.67A
- USB-A: 5V=3A / 9V=2A / 10V=2.25A / 12V=1.5A
- USB-C1 + USB-C2: 65W + 20W
- USB-C1 + USB-A: 65W + 22.5W
- USB-C2 + USB-A: 15W máx. (5V=3A)
- USB-C1 + ( USB-C2 + USB-A ): 65W + 15W (80W máx.)

Temperatura de funcionamiento: 0~35°C

Tamaño: 142 x 86 x 27 mm

Peso: 408 g Garantía: 1 año

**Introducción del producto**



**Asignación de energía**

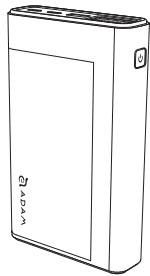
C1	C2	A
100W	•	•
•	20W	•
•	•	22.5W
65W	20W	•
65W	•	22.5W
•	15W	•
65W	15W	•

**Nota:** (1) \* significa que el puerto no está conectado (2) La corriente está determinada por el dispositivo que se está cargando (smartphone o tablet), y la tensión de salida también varía en función del dispositivo back-end conectado.

**Introducción de la pantalla LED**

- **Encendido**  
Presione el botón de encendido una vez.
- **Carga rápida**  
El indicador de carga rápida se vuelve verde.
- **Modo de carga de baja corriente (Para Apple Watch y otros dispositivos de baja corriente).**  
Mantenga presionado el botón de encendido. La corriente El indicador de batería parpadeará. \*Se detendrá después de presionar el botón de encendido una vez.
- **Advertencia anormal**  
Si la corriente y el voltaje son demasiado altos. Va a apagado después de la batería actual. El indicador parpadea 5 veces.
- **Apagado**  
Presione el botón de encendido dos veces.
- **Batería baja (<=5%)**  
Nivel de batería por debajo del 5%, el indicador parpadeará hasta que la batería llega al 0% y luego se apaga.

**GRAVITY Pro**  
100W 極速快充行動電源



使用說明書  
繁體中文

**產品規格**

產品名稱: 100W 極速快充行動電源

額定容量: 5V/11000mAh, 9V/6100mAh, 10V/5500mAh, 12V/4400mAh, 15V/3700mAh, 20V/2650mAh

**額定輸入:**

USB-C1: 5V=3A / 9V=3A / 12V=3A / 15V=3A / 20V=3.25A

**額定輸出:**

- USB-C1: 3.3V-20V=5A(PPS) / 5V=3A / 9V=3A / 12V=3A / 15V=3A / 20V=5A
- USB-C2: 3.3V-12V=2.22A(PPS) / 5V=3A / 9V=2.22A / 12V=1.67A
- USB-A: 5V=3A / 9V=2A / 10V=2.25A / 12V=1.5A
- USB-C1 + USB-C2: 65W + 20W
- USB-C1 + USB-A: 65W + 22.5W
- USB-C2 + USB-A: 最高15W (5V=3A)
- USB-C1 + ( USB-C2 + USB-A ): 65W + 15W (最高80W)

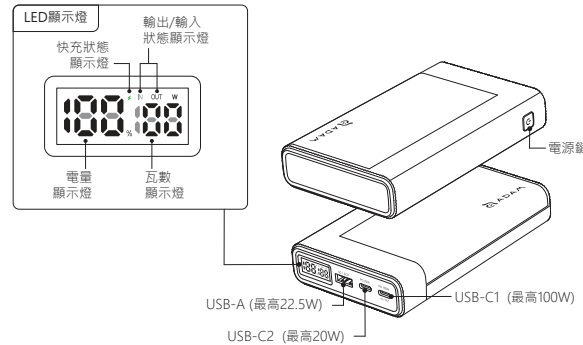
**同時充放:**

- USB-C1以任意電壓充電時，雙口最大總輸出15W (5V=3A)放電
- USB-C1 20V充電時，USB-C2單口最大20W (12V=1.67A)放電
- USB-C1 20V充電時，USB-A單口最大22.5W (10V/2.25A)放電

操作溫度: 0~35°C 尺寸: 142x86x27公釐 重量: 408克 保固: 1年

\*包裝內容物: 行動電源x1、充電線x1、布袋x1、說明書x1

**產品介紹**



**功率分配**

C1	C2	A
100W	•	•
•	20W	•
•	•	22.5W
65W	20W	•
65W	•	22.5W
•	15W	•
65W	15W	•

**注意:** (1) \* 指該接口無連接 (2) 本機供電之電流由充電的設備 (手機、平板或電腦) 來決定，輸出電壓也會隨著後端連接的設備不同，輸出電壓而有所不同。(3) 高產品100W 輸出時，可支持下面這些終端產品的型號: Apple INC, Equipment: iPhone, iPad, iPad Pro, MacBook, MacBook Air, MacBook Pro 13", MacBook Pro 14", MacBook Pro 16"等裝置。

**LED顯示燈說明**

- **電源開啟**  
按一下電源鍵
- **快充模式**  
快充狀態顯示燈亮綠燈
- **小電流模式 (支援Apple Watch等小電流裝置充電)**  
長按電源鍵，電量顯示燈的個位數開始閃爍。\*按一下電源鍵即可解除小電流模式。
- **異常警示**  
若電流或電壓過高，電量顯示燈的所有燈亮起，並閃爍5次後，電源自動關機。
- **電源關閉**  
按兩下電源鍵
- **低電量 (<=5%)**  
電量低於5%後，指示燈閃爍，直到電量為0%，電源自動關機。

**Protective Function / Función de protección / 防護功能**

- Multiple circuit protection  
ES Protección de circuitos múltiples  
TC 多重電路保護
- Over-voltage protection  
ES Protección contra sobretensión  
TC 過量電壓保護
- Over-current protection  
ES Protección contra la sobretensión  
TC 過電流保護
- Short-circuit protection  
ES Protección contra cortocircuitos  
TC 短路保護
- Flame retardant protection  
ES Protección ignífuga  
TC 阻燃材質保護
- Over-heat protection  
ES Protección contra el sobrecalentamiento  
TC 過熱保護

**Attention / Atención / 注意**

- Do not expose to liquids  
ES No exponer a líquidos  
TC 請勿接觸液體
- Keep away from children  
ES Mantener alejado de los niños  
TC 遠離孩童
- Do not shake while charging  
ES No agitar durante la carga  
TC 充電時請勿搖晃
- Avoid extreme temperatures  
ES Evitar temperaturas extremas  
TC 避免高溫或過低溫環境下使用
- Unplug the device when fully charged  
ES Desenchufar el dispositivo cuando está totalmente cargado  
TC 裝置電池充飽後請卸除
- Do not disassemble, puncture, drop, bend or modify  
ES No desmontar, punzar, dejar caer, doblar o modificar  
TC 請勿拆解、刺穿、摔落、彎折或改造
- For the fastest and safest charge, use an ADAM cable, your device's original cable or a certified cable (such as MFi)  
ES Para conseguir la carga más rápida y segura, use un cable ADAM, el cable original del dispositivo un cable certificado (como MFi)  
TC 為確保快速且安全的充電品質，請使用ADAM elements的線材，原廠線材或通過認證 (如MFi) 的線材。

- Please scan the QR code on the packaging for the user manual  
ES Escanee el código QR en el paquete para obtener el manual del usuario  
TC 紙本說明書版面修改將不另行通知，修改說明請依照彩盒外印製QR Code為主
- 1 year warranty  
ES Garantía de 1 año  
TC 1年品質保固



For more information, please visit ADAM store.  
Para más información por favor visite la tienda ADAM  
想瞭解更多資訊，歡迎造訪亞果元線上市商

廠商: 亞果元國際股份有限公司  
電話: 02-2738-9900 地址: 台北市大安區基隆路三段85號2樓

