

INSTRUCTIONS FOR USING THE 2-IN-1 SKINCARE SYSTEM

1. Wet your face and neck and apply sufficient cleanser. Also apply a small amount of cleanser to the silicone bristles.
2. Attach the detachable comb to the unit if needed.
3. Turn the brush on.
4. **Do not press the brush hard against your skin, as it will reduce the motion and effectiveness.** Keep the brush in light contact and flush against the skin.
5. Move the brush in a slow, circular motion around your face. **NOTE: Do not apply treatment close to the eyes to avoid risk of injury.**
6. When finished, rinse with water and dry your skin with a towel.

USER MAINTENANCE INSTRUCTIONS

CARING FOR YOUR TRUE GLOW® 2-IN-1 SKINCARE SYSTEM

1. After each use, rinse silicone bristles and wipe the device with a damp cloth to remove any oils or lotions used during treatment.
2. Clean unit thoroughly each week with warm, soapy water to help remove oil and lotion buildup. Wipe with a dry cloth and store unit in its box or in a clean, dry place.

IMPORTANT SAFETY INSTRUCTIONS

When using electrical appliances, especially when children are present, basic safety precautions should always be taken, including the following:

READ ALL INSTRUCTIONS BEFORE USING THE 2-IN-1 SKINCARE SYSTEM

WARNING – To reduce the risk of burns, fire, electric shock or injury to persons:

1. Close supervision is required when this product is used on, by or near children or people with certain disabilities.
2. Use this product only for its intended use as described in this instruction booklet. Do not use attachments not recommended by the manufacturer.
3. Keep the unit away from heated surfaces.
4. Never use while sleeping or drowsy.
5. Do not use outdoors or where oxygen is being administered.
6. Never operate if the product is damaged.
7. Not for use by children. Keep this product out of reach of children.
8. Avoid contact with eyes.

3. Remove scalp massager comb once a week and clean with warm, soapy water to remove residue accumulated during treatment. Allow silicone bristles to air-dry. Store in a clean, dry place.
4. Do not use abrasive cleaners for cleaning.
5. Do not put unit in dishwasher for cleaning.

INSTRUCTIONS FOR USING BATTERIES

1. Always purchase the correct size and grade of battery most suitable for the intended use.
2. Replace old batteries of a set at the same time.
3. Do not mix old and new batteries. Do not mix alkaline, standard (carbon-zinc) or rechargeable (nickel cadmium) batteries.
4. Clean the battery compartment by blowing away any debris prior to battery installation.
5. Ensure the batteries are installed correctly with regard to polarity (+ and -).
6. Remove batteries from equipment that is not to be used for an extended period of time.
7. When batteries begin to fail, remove promptly.

BATTERY DISPOSAL

Batteries contain various materials that must be recycled and disposed of properly. Do not dispose of in the municipal waste system.

9. This product is not a toy.
10. This product is intended for household use only.
11. DO NOT place or store unit where it can fall or be pulled into a tub or sink.
12. DO NOT place in, or drop into water or other liquids.

The True Glow® 2-in-1 Skincare System has no serviceable parts. Call 1-800-3-CONAIR for instructions to purchase replacement parts.

SENSITIVITY AND CAUTIONS SPECIAL CAUTIONS FOR DELICATE AREAS

The True Glow® 2-in-1 Skincare System is a cleansing device that is intended to help you get clean and healthy-looking skin from head to toe. The True Glow® 2-in-1 Skincare System is not a medical device and is not intended to be used to treat any medical conditions such as acne.

If you are under a doctor's care for any skin condition or if you think you have very sensitive skin, please consult your physician before use.

Depending on how your skin reacts to treatment, if rash or irritation occurs, stop use.

We recommend not sharing this device.

Do not use with exfoliation creams with rough or jagged particles.

If you experience any pain or discomfort during use, stop using and consult your physician.

Do not apply pressure with the brush to the face or scalp. When finished, rinse with water, and dry skin with a clean towel.

FEDERAL COMMUNICATIONS COMMISSION NOTICE

WARNING: Changes or modifications to this unit not expressly approved by the party responsible for compliance could void the user's authority to operate the equipment.

This device complies with Part 15 of the FCC Rules. Operation is subject to the following two conditions: (1) This device may not cause harmful interference, and (2) This device must accept any interference received, including interference that may cause undesired operation.

NOTE: This equipment has been tested and found to comply with the limits for a Class B digital device, pursuant to Part 15 of the FCC Rules. These limits are designed to provide reasonable protection against harmful interference in a residential installation. This equipment generates, uses and can radiate radio frequency energy and, if not installed and used in accordance with the instructions, may cause harmful interference to radio communications. However, there is no guarantee that interference will not occur in a particular installation. If this equipment does cause harmful interference to radio or television reception, which can be determined by turning the equipment off and on, the user is encouraged to try to correct the interference by one or more of the following measures:

- Reorient or relocate the receiving antenna.
- Increase the separation between the equipment and receiver.
- Connect the equipment into an outlet on a circuit different from that to which the receiver is connected.
- Consult the dealer or an experienced radio/TV technician for help.

SUPPLIER'S DECLARATION OF CONFORMITY

Brand: True Glow®
Model No.: FCB10
Description: 2-in-One Skincare System
Responsible Party: Conair Corporation, 1 Cummings Point Rd. Stamford, CT 06902 203-351-9000

Standards: FCC Part 15 Subpart B, ANSI C63.4-2014

This device complies with Part 15 of the FCC Rules. Operation is subject to the following two conditions: (1) This device may not cause harmful interference, and (2) This device must accept any interference received, including interference that may cause undesirable operation.

DATE OF ISSUE: 01/03/2019

TROUBLE-SHOOTING GUIDE


THE BRUSH IS NOT WORKING.	<ol style="list-style-type: none"> 1. Make sure the contacts in the unit are clean. See User Maintenance Instructions for cleaning procedure. 2. Make sure the batteries are installed properly.
THE BRUSH OPERATES AT SLOW SPEED.	Replace the batteries.

ATTACHMENTS

SCALP MASSAGER: The scalp massager is perfect for helping to remove buildup and stimulate and exfoliate the scalp. Simply apply scalp massager to your scalp, moving it around, leaving your scalp feeling new and refreshed.

COMB: This comb attachment not only helps provide a gentle detangling massage to your scalp, but it also helps with brushing and detangling.

NOTE: Your True Glow® 2-in-1 Skincare System may only include certain attachments. See retailer for replacement units or call 1-800-3-CONAIR or visit www.trueglowbyconair.com



WATERPROOF

The True Glow® 2-in-1 Skincare System is water resistant and can be used in the shower. Cannot be submerged in water.

LIMITED ONE YEAR WARRANTY (U.S. AND CANADA ONLY)

Conair will repair or replace (at our option) your unit free of charge for 12 months from the date of purchase if the appliance is defective in workmanship or materials.

To obtain service under this warranty, return the defective product to the service center listed, together with your purchase receipt. California residents need only provide proof of purchase and should call 1-800-3-CONAIR for shipping instructions. In the absence of a purchase receipt, the warranty period shall be 12 months from the date of manufacture.

ANY IMPLIED WARRANTIES, OBLIGATIONS, OR LIABILITIES, INCLUDING BUT NOT LIMITED TO THE IMPLIED WARRANTY OF MERCHANTABILITY AND FITNESS FOR A PARTICULAR PURPOSE, SHALL BE LIMITED IN DURATION TO THE 12-MONTH DURATION OF THIS WRITTEN, LIMITED WARRANTY.

Some states do not allow limitations on how long an implied warranty lasts, so the above limitations may not apply to you.

IN NO EVENT SHALL CONAIR BE LIABLE FOR ANY SPECIAL, INCIDENTAL, OR CONSEQUENTIAL DAMAGES FOR BREACH OF THIS OR ANY OTHER WARRANTY, EXPRESS OR IMPLIED, WHATSOEVER.

Some states do not allow the exclusion or limitation of special, incidental, or consequential damages, so the above limitation may not apply to you.

This warranty gives you specific legal rights, and you may also have other rights, which vary from state to state.

Please register this product at www.conair.com/registration

SERVICE CENTER
CONAIR CORPORATION
 Service Department
 7475 North Glen Harbor Blvd.
 Glendale, AZ 85307

Visit us on the web at www.conair.com

©2020 Conair Corporation
 Glendale, AZ 85307

FCB10 Models
 19PS064650

IB-16563

STARTING THE 2-IN-1 SKINCARE SYSTEM

Press the ON/OFF button for 1 second and choose the LOW, MED or HIGH setting.

STOPPING THE 2-IN-1 SKINCARE SYSTEM

Press the ON/OFF button for 1 second to turn off the unit.

ATTACHING AND REMOVING COMB

To attach, align holes in comb with scalp massager "fingers" and press firmly onto unit until it snaps into place. To remove, hold the rim and pull comb off.

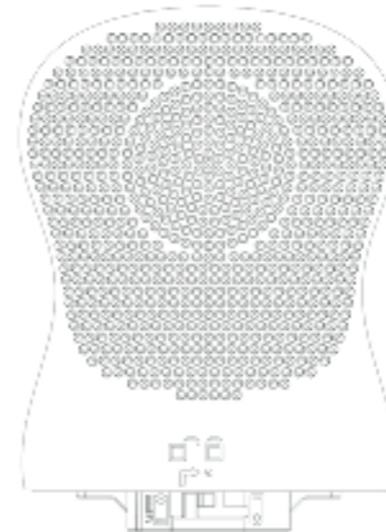
renew · refresh · revive
 true glow

2-in-1 Skincare System
 Scalp Massager + Body Exfoliator




For your safety and continued enjoyment of this product, always read the instruction book carefully before using.

CONAIR
 All FCB10 Models



TRUE GLOW® 2-IN-1 SKINCARE SYSTEM



INSTRUCCIONES DE USO DEL SISTEMA DE CUIDADO DE LA PIEL 2 EN 1

1. Moje su cara y su cuello y aplique una generosa cantidad de limpiador facial en la piel. También ponga una pequeña cantidad de limpiador en las cerdas de silicona.
2. Si desea, coloque el peine removible en la unidad.
3. Encienda la unidad.
4. **No presione mucho el cepillo contra la piel; esto disminuirá el movimiento del cepillo y reducirá su eficacia.** Mantenga el cepillo contra la piel, sin presionar.
5. Mueva el cepillo lentamente contra la piel, haciendo pequeños movimientos circulares. **NOTA: no acerque el cepillo a los ojos; esto puede causar heridas.**
6. Después de terminar, enjuague la piel con agua y séquela con una tolla limpia.

INSTRUCCIONES DE MANTENIMIENTO

LIMPIEZA DEL SISTEMA DE CUIDADO DE LA PIEL 2 EN 1 TRUE GLOW®

1. Después de cada uso, enjuague las cerdas de silicona y limpie la unidad con un paño ligeramente humedecido para eliminar los residuos de loción/aceite.
2. Limpie la unidad con agua jabonosa tibia una vez por semana para eliminar los residuos de loción/aceite. Seque la unidad con un paño seco y guárdela en su caja, en un lugar seco y seguro.

MEDIDAS DE SEGURIDAD IMPORTANTES

Al usar aparatos eléctricos, especialmente en presencia de niños, siempre debe tomar precauciones básicas de seguridad, entre ellas las siguientes:

LEA TODAS LAS INSTRUCCIONES ANTES DEL USO

ADVERTENCIA — Para reducir el riesgo de quemaduras, descarga eléctrica, incendio o heridas:

1. Supervise el uso de este producto cuidadosamente cuando sea usado por, en o cerca de niños o personas con ciertas discapacidades.
2. Use este producto únicamente con el propósito para el cual fue diseñado y solamente según las instrucciones. Solo use accesorios recomendados por el fabricante.
3. Mantenga la unidad alejada de superficies calientes.
4. No lo use mientras duerme o si está adormilado/a.
5. No lo use en exteriores, ni lo haga funcionar donde se esté administrando oxígeno.
6. No use este producto si está dañado
7. Este producto no debe ser usado por niños; manténgalo fuera de su alcance.
8. Evite el contacto con los ojos
9. Este producto no es un juguete

3. Una vez por semana, quite el peine y lávelo en agua jabonosa tibia para eliminar los residuos acumulados durante el tratamiento. Permita que las cerdas de silicona se sequen al aire. Guarde la unidad en un lugar limpio y seco.
4. No use limpiadores abrasivos para limpiar la unidad.
5. No meta la unidad al lavavajillas.

INSTRUCCIONES ESPECIALES ACERCA DEL USO DE LAS PILAS

1. No use pilas que no sean del tamaño ni de la potencia indicados para uso con este aparato.
2. Cambie todas las pilas al mismo tiempo.
3. No junte pilas nuevas con pilas usadas/gastadas. No junte pilas alcalinas con pilas regulares (carbono-zinc) o pilas/baterías recargables (níquel cadmio).
4. Limpie el compartimiento de las pilas, soplando para quitar el polvo, antes de instalar las pilas.
5. Siempre respete los signos de polaridad (+/–) al instalar las pilas.
6. Retire las pilas si no va a usar el aparato por un largo período de tiempo.
7. Retire las pilas usadas/gastadas sin demora.

RECICLAJE DE LAS PILAS/BATERÍAS

Las pilas contienen materiales que deben reciclarse según las leyes vigentes. Solo tire las pilas con el resto de la basura.

10. Para uso doméstico solamente.
11. NO coloque ni guarde este producto donde pueda caerse o ser empujado a una bañera o un lavabo
12. NO coloque el aparato ni lo deje caer al agua u otro líquido

El sistema de cuidado de la piel 2 en 1 True Glow® no contiene ninguna pieza que pueda ser reparada/cambiada por el usuario. Llame al 1-800-3-CONAIR para conseguir instrucción acerca de cómo pedir repuestos.

SENSIBILIDAD Y PRECAUCIONES PRECAUCIONES ESPECIALES ACERCA DE LAS ÁREAS DELICADAS

El sistema de cuidado de la piel 2 en 1 True Glow® ha sido diseñado para ayudarle a conseguir una piel limpia y resplandeciente de salud de pie a cabeza. El sistema de cuidado de la piel 2 en 1 True Glow® no es un aparato médico y no ha sido diseñado para tratar ninguna condición médica, tal como el acné.

Si usted está bajo el cuidado de un médico para cualquier condición dermatológica o si su piel es muy sensible, por favor, consulte con su médico antes de usarlo.

Dependiendo de cómo su piel reacciona al tratamiento, p. ej., en caso de irritación cutánea, interrumpa el uso inmediatamente.

Recomendamos no compartir este producto.

No use este producto con lociones/cremas exfoliantes o productos que contengan partículas ásperas.

Interrumpa el uso de este producto y llame a su médico en caso de dolor o incomodidad durante el uso.

No presione el cepillo contra la piel o el cuero cabelludo. Después de terminar, enjuague la piel con agua, y séquela con una tolla limpia.

AVISO DE LA COMISIÓN FEDERAL DE COMUNICACIONES (FCC)

ADVERTENCIA: se advierte que las modificaciones no aprobadas expresamente por la autoridad competente en materia de conformidad podrían rescindir el permiso del usuario para operar el equipo.

Este artefacto cumple con la Sección 15 de la Normativa FCC. Su funcionamiento está sujeto a las dos condiciones siguientes: (1) Este artefacto no puede causar ninguna interferencia perjudicial, y (2) Este artefacto debe aceptar cualquier interferencia recibida, incluso aquellas que pueden causar un funcionamiento no deseado.

NOTA: este equipo ha sido probado y se ha determinado que cumple con los límites de un dispositivo digital de Clase B, según la Sección 15 de la Normativa FCC. Estos límites han sido concebidos para proporcionar una protección razonable contra interferencias perjudiciales en las instalaciones de edificios. Este equipo genera, utiliza y puede irradiar energía de radiofrecuencia (RF) y, si no ha sido instalado o usado conforme a las instrucciones, pued ocasionar interferencias perjudiciales para las comunicaciones por radio. No obstante, no hay garantía de que aquellas interferencias no ocurran en una instalación particular. Si este equipo produce alguna interferencia perjudicial en la recepción de radio o televisión, lo que podrá determinarse encendiendo y apagando el equipo, se recomienda tratar de corregir la interferencia, adoptando una o más de las siguientes medidas:

- Reorientar o reubicar la antena receptora
- Aumentar la distancia entre el equipo y e receptor.
- Conectar el equipo a un circuito distinto al qu esté conectado el receptor.
- Consultar con el distribuidor o un técnico especializado en radio/TV.

DECLARACIÓN DE CONFORMIDAD DEL PROVEEDOR

Marca: True Glow®

Modelo: FCB10

Descripción: sistema de cuidado de la piel 2 en 1
Parte responsable: Conair Corporation, 1 Cummings Point Rd. Stamford, CT 06902 203-351-9000

Normas: normas de la FCC, Sección 15, subsección B ANSI C63.4-2014

Este artefacto cumple con la Sección 15 de la Normativa FCC. Su funcionamiento está sujeto a las dos condiciones siguientes:

(1) Este artefacto no puede causar ninguna interferencia perjudicial, y (2) Este artefacto debe aceptar cualquier interferencia recibida, incluso aquellas que pueden causar un funcionamiento no deseado.

FECHA DE PUBLICACIÓN: 3/1/2019

RESOLUCIÓN DE PROBLEMAS


EL CEPILLO NO FUNCIONA.	<ol style="list-style-type: none">1. Asegúrese de que los contactos de las pilas están limpios. Véase las instrucciones de mantenimiento/limpieza.2. Cerciórese de que las pilas están debidamente instaladas.
EL CEPILLO SOLO FUNCIONA A VELOCIDAD BAJA.	Cambie las pilas.

ACCESORIOS

MASAJEADOR DE CUERO CABELLUDO: el masajeador de cuero cabelludo es perfecto para ayudar a eliminar los residuos de producto así como estimular y exfoliar el cuero cabelludo. Simplemente coloque el masajeador contra el cuero cabelludo y muévelo suavemente alrededor de la cabeza, dejando la piel con una sensación de limpieza y frescura.

PEINE: el peine ayuda a peinar/desenredar el cabello mientras masajea suavemente el cuerpo cabelludo.

NOTA: puede que su sistema de cuidado de la piel 2 en 1 True Glow® no incluya todos los accesorios disponibles. Para conseguir repuestos, llame al 1-800-3-CONAIR o visite www.trueglowbyconair.com



RESISTENTE AL AGUA

El sistema de cuidado de la piel 2 en 1 True Glow® es resistente al agua y puede usarse en la ducha, pero no se puede sumergir en agua.

GARANTÍA LIMITADA DE UN AÑO (VÁLIDA EN LOS EE. UU. Y EN CANADÁ SOLAMENTE)

Conair reparará o reemplazará (a su opción) este producto sin cargo por un período de 12 meses a partir de la fecha de compra si presenta defectos de fabricación o materiales.

Para obtener servicio técnico bajo esta garantía, devuelva el producto defectuoso al Centro de Servicio indicado a continuación, junto con su recibo de compra. Los residentes de California solo necesitan dar una prueba de compra y deben llamar al 1-800-3-CONAIR para recibir instrucciones de envío. En ausencia del recibo de compra, el periodo de garantía será de 12 meses a partir de la fecha de fabricación.

CUALQUIER GARANTÍA, OBLIGACIÓN O RESPONSABILIDAD IMPLÍCITAS, INCLUYENDO, PERO NO LIMITADAS A LA GARANTÍA IMPLÍCITA DE COMERCIABILIDAD Y APTITUD PARA UN PROPÓSITO ESPECÍFICO, ESTARÁN LIMITADAS POR LOS 12 MESES DE LA PRESENTE GARANTÍA ESCRITA.

Algunos Estados no permiten limitaciones sobre la duración de una garantía implícita, de modo que las limitaciones mencionadas pueden no regir para usted.

CONAIR NO SERÁ RESPONSABLE, EN NINGÚN CASO, POR NINGÚN DAÑO ESPECIAL, INCIDENTAL O CONSECUENTE DEBIDO AL INCUMPLIMIENTO DE ESTA O CUALQUIER OTRA GARANTÍA, EXPRESA O IMPLÍCITA.

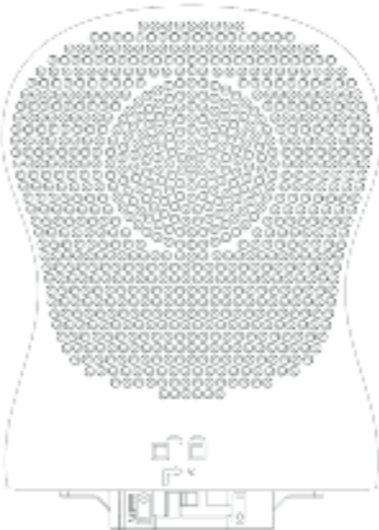
Algunos Estados no permiten la exclusión o limitación de daños especiales, incidentales o consecuentes, de modo que las limitaciones mencionadas pueden no regir para usted.

Esta garantía le otorga derechos legales específicos y usted puede tener otros derechos que varían de un Estado a otro.

INSTRUCCIONES DE OPERACIÓN

NOTA: el sistema de cuidado de la piel 2 en 1 True Glow® requiere 2 pilas AAA (no incluidas).

1. Abra el compartimiento de las pilas.
2. Instale 2 pilas AAA (no incluidas) en el compartimiento, respetando los signos de polaridad +/–.
3. Cierre el compartimiento de las pilas, deslizando la tapa hasta que esté firmemente cerrada.
4. Si desea, instale el peine, presionando firmemente para sujetarlo.



regenera • refresca • revitaliza

true glow®

sistema de cuidado de la piel 2 en 1

Masajeador + Exfoliador de cuero cabelludo



Para su seguridad y para disfrutar plenamente de este producto, siempre lea cuidadosamente las instrucciones antes del uso.

CONAIR

Modelos FCB10 (todas las versiones)

Para registrar su producto, visítenos en: www.conair.com/registration

CENTRO DE SERVICIO CONAIR CORPORATION

Service Department
7475 North Glen Harbor Blvd.
Glendale, AZ 85307

Visítenos en www.conair.com

©2020 Conair Corporation
Glendale, AZ 85307

Modelos FCB10
(todas las versiones)
19PS064650

IB-16563

CÓMO ENCENDER LA UNIDAD

Oprima y mantenga oprimido el botón de encendido/apagado por un segundo, y luego oprima el botón de velocidad deseado: HIGH (alto), LOW (bajo) o MED (medio).

CÓMO APAGAR LA UNIDAD

Oprima y mantenga oprimido el botón de encendido/apagado por 1 segundo para apagar la unidad.

INSTALACIÓN/REMOCIÓN DEL PEINE

Para instalar el peine, alinee los orificios en el peine con los “dedos” del masajeador de cuero cabelludo y presione firmemente para sujetarlo. Para quitarlo, sosténgalo por la orilla y jálelo hacia arriba.