

DIGITAL CAMERA

GFX 100S II

ความเปลี่ยนแปลงและสิ่งใหม่ ๆ

เวอร์ชัน 1.20

คุณสมบัติที่เพิ่มขึ้นหรือที่เปลี่ยนแปลงเนื่องจากผลของการอัปเดตเฟิร์มแวร์อาจไม่ตรงกับรายละเอียดในเอกสารประกอบที่จัดมาให้พร้อมกับผลิตภัณฑ์นี้ โปรดดูข้อมูลเกี่ยวกับการอัปเดตที่ใช้ได้สำหรับผลิตภัณฑ์ต่างๆ บนเว็บไซต์ของเรา:











<https://fujifilm-x.com/support/download/firmware/cameras/>

เนื้อหา

มีการเพิ่ม, ลบ หรืออัปเดตคุณสมบัติที่ระบุไว้ด้านล่างนี้ในเฟิร์มแวร์ GFX100S II รุ่น 1.20 สำหรับคู่มือฉบับล่าสุด โปรดเยี่ยมชมเว็บไซต์ต่อไปนี้

<https://fujifilm-dsc.com/en-int/manual/>

! การอัปเดตเฟิร์มแวร์จะรีเซ็ต **เลือกการตั้งค่าเชื่อมต่อ** ในเมนูตั้งค่าเครือข่าย/USB ไปเป็น **การตั้งค่าทั่วไป** ให้อ่านการตั้งค่าใหม่อีกครั้งตามอุปกรณ์ภายนอกที่จะเชื่อมต่อ

| จำนวน | คำอธิบาย | ดูที่ | เวอร์ชัน |
|-------|---|-------|----------|
| 1 | ลบ   การสื่อสารไร้สาย ออกจาก  ตั้งค่าการถ่ายภาพ,  ตั้งค่ามูฟวี่ และ  เมนูภาพย้อนหลัง | — | 1.20 |
| 2 | ลบ พิมพ์ภาพ instax ออกจาก  เมนูภาพย้อนหลัง | — | |
| 3 | เปลี่ยนแปลงขั้นตอนการจับคู่ระหว่างกล้องและสมาร์ทโฟน | 1 | |
| 4 | ลบ ตั้งค่าเชื่อมต่อ instax ออกจากเมนูตั้งค่าเครือข่าย/USB | — | |
| 5 | ลบ การสื่อสารไร้สาย ออกจากคุณสมบัติที่สามารถกำหนดได้ใน  ตั้งค่าปุ่ม/ไดอัล > ตั้งฟังก์ชัน(Fn) | — | |
| 6 | ลบ  การสื่อสารไร้สาย ออกจาก  ตั้งค่าปุ่ม/ไดอัล >  การตั้งค่าปุ่ม Fn1 | — | |
| 7 | ไม่มีการสนับสนุนอุปกรณ์เสริม "เครื่องพิมพ์ instax SHARE SP-1/SP-2/SP-3" จาก Fujifilm อีกต่อไป | — | |

ความเปลี่ยนแปลงและสิ่งใหม่ๆ

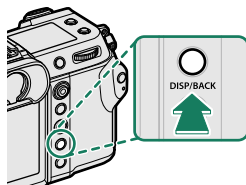
ความเปลี่ยนแปลงและสิ่งใหม่ๆ จะเป็นดังนี้

การเชื่อมต่อกับสมาร์ทโฟน

เวอร์ชัน 1.20

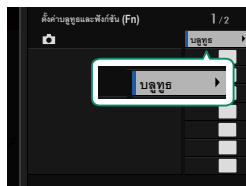
จับคู่กล้องกับสมาร์ทโฟนและเชื่อมต่อผ่าน Bluetooth®

1 กด **DISP/BACK** ขณะแสดงข้อมูลการถ่ายภาพ

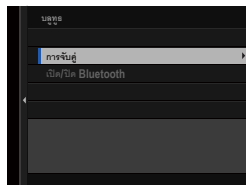


คุณยังสามารถไปยังขั้นตอนที่ 3 ได้โดยตรงโดยการกดปุ่ม **DISP/BACK** ค้างไว้ระหว่างการแสดงภาพ

2 ไฮไลต์ **บลูทูธ** แล้วกด **MENU/OK**

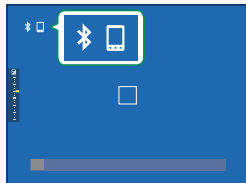


3 ไฮไลต์ **การจับคู่** แล้วกด **MENU/OK**



4 เปิดแอปบนสมาร์ทโฟนและจับคู่กับกล้องเพื่อแสดงรหัสบนสมาร์ทโฟนและกล้อง ยืนยันว่ารหัสทั้งสองตรงกันเพื่อจับคู่

ไอคอนสมาร์ทโฟนและ Bluetooth สีขาวจะปรากฏขึ้นบนจอแสดงผลของกล้องเมื่อทำการเชื่อมต่อสำเร็จ



- เมื่อจับคู่อุปกรณ์แล้ว สมาร์ทโฟนจะเชื่อมต่อกับกล้องโดยอัตโนมัติเมื่อเปิดแอป
- การปิดใช้งาน Bluetooth เมื่อกล้องไม่ได้เชื่อมต่อกับสมาร์ทโฟนจะลดการใช้แบตเตอรี่ลง

FUJIFILM

FUJIFILM Corporation

7-3, AKASAKA 9-CHOME, MINATO-KU, TOKYO 107-0052, JAPAN

<https://fujifilm-x.com>

