



mooas

## 무아스 폴더블 4 in 1 맥세이프 보조배터리 & 무선충전기 (10,000mAh)

FOLDABLE 4 in 1 MAGSAFE POWER BANK  
& WIRELESS CHARGER (10,000mAh)

### 사용설명서

무아스 폴더블 4 in 1 맥세이프 보조배터리 & 무선충전기 (10,000mAh)를  
구매해 주셔서 감사합니다. 본 제품을 제대로 사용하기 위해서 설명서를  
충분히 읽어 보신 후 사용하시길 권장합니다.

Thanks for purchasing Mooas Foldable 4 in 1 MagSafe  
Power Bank & Wireless Charger (10,000mAh).  
Please read the manual carefully before use.

Mooas 折りたたみ式 4 in 1 MagSafe モバイルバッテリー & ワイヤレス充電器  
(10,000mAh)をご購入いただき、ありがとうございます。

本製品を正しくご使用いただくために、取扱説明書をよくお読みになり、使用してください。

## 구성품

본체 (보조배터리, 충전 스테이션) · USB C to C 케이블 (3A) · 사용설명서

## 제품특징

- 스마트폰, 무선 이어폰, 스마트워치, 보조배터리까지 동시에 충전 가능한 4 in 1 무선충전 무드등
- 분리형 맥세이프 보조배터리로 언제 어디서나 스마트 기기 무선충전 강력한 자력의 맥세이프 모듈로 안정적인 충전 및 거치
- 하나의 충전기로 갤럭시에 플워치 모두 호환
- 넉넉한 10,000mAh 보조배터리로 잠시 간 사용가능
- 최대 18W PD 고속충전 지원 Type-C 입출력 단자
- FOD 이물질 감지 및 다중 보호 회로 설계로 과열·과전압·과전류 과충전 방지 및 기기 보호
- 배터리 상태 표시 LED로 충전 상태 한눈에 확인
- 자유로운 색도조절이 가능한 거치대와 회전할 서클
- 미끄럼방지 패드 적용으로 더욱 안정적인 거치

## 제품사양

### 1. 보조배터리

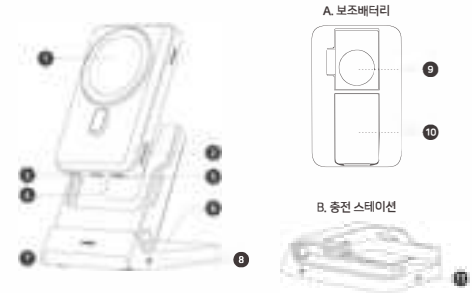
- 배터리 용량 : 10,000mAh
- 충전시간 : 약 3시간
- 유선 (USB Type-C) :
  - ① 입력 : 5V/2A, 9V/2A
  - ② 출력 : 5V/2A, 9V/2A, 12V/1.5A
- 무선입력 (포고핀) : 9V 2A
- 무선출력
  - ① 스마트폰·이어폰 : 5W, 7.5W, 10W, 15W
  - ② 워치 : 1 ~ 3W

### 2. 충전 스테이션

- 정격입력 : 9V/3A
- 이어폰 무선 출력 : 최대 5W
- 모바일 충전 거리 : ≤ 5mm
- 충전 주파수 : 115 ~ 205kHz
- 무선충전 효율 : 80%
- 사용온도범위 : -10 ~ 35 °C
- 보관온도범위 : -10 ~ 60 °C
- 소비 전력 : 최대 23W
- LED 개수 : 8개
- LED 수명 : 10,000시간
- LED 색온도 : 2900 ~ 3100K
- 광선속 : 22lm

※ 사용자의 환경에 따라 충전시간 및 사용시간은 다를 수 있습니다.

## 제품설명



- ① 맥세이프 무선충전부
- ② 배터리 잔량 표시 등
- ③ 보조배터리 USB Type-C 충전포트
- ④ 마그네틱 포고핀 커넥터
- ⑤ 전원 및 배터리 표시 등 버튼
- ⑥ 무선 이어폰 충전부
- ⑦ 무드등
- ⑧ 무드등 전원/밝기 조절
- ⑨ 워치 무선충전부
- ⑩ 접이식 스탠드
- ⑪ USB Type-C 전원 단자

## 사용방법

맥세이프 무선충전부에는 표시번호를 위한 투명 필름이 부착되어 있습니다. 사용 전 필름을 제거해 주세요.

### 1. 보조배터리 (맥세이프)

충전 스테이션에서 보조배터리를 분리하면 휴대용 맥세이프 보조배터리로 사용할 수 있습니다.

- 맥세이프를 지원하는 스마트폰, 무선 이어폰 및 워치 무선충전기능
- 스마트폰 무선충전과 동시에 USB Type-C 케이블을 이용하여 다른 기기 유선충전 가능
- 스마트폰 무선충전 중에도 USB Type-C 케이블을 통해 보조배터리

## 사용방법

### 자체 충전 가능

- 표시등을 통해 배터리 잔량확인 가능

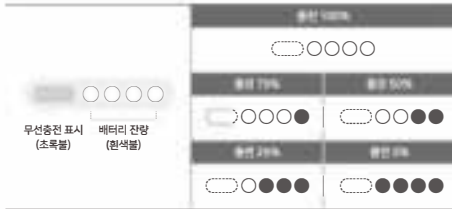
#### ① 전원 ON

- 맥세이프 충전부에 스마트폰이나 무선 이어폰을 올려두면 충전이 시작됩니다. 위치만 단독 충전하거나, 배터리 잔량을 확인하기 위해서는 보조배터리 하단에 있는 전원 버튼을 눌러주세요. 배터리의 잔량표시와 함께 전원이 켜집니다.

#### ② 전원 OFF

- 전원이 켜진 상태에서 약 30초 동안 충전이 시작되지 않으면 자동으로 꺼집니다.

#### ③ 배터리 잔량 확인



- ※ 맥세이프 무선충전 시, 표시등에 초록불이 들어옵니다.  
단, 위치 충전 시에는 초록색 표시등이 점등되지 않습니다.
- ※ 금속 이물질 감지기능이 활성화되면, 무선충전표시등 (초록불)이 깜박입니다.

## 2. 충전 스테이션

보조배터리를 충전 스테이션을 결합하면 스탠드형 무선충전기로 사용할 수 있습니다.

#### ① 동봉된 USB Type-C 케이블을 스테이션 후면 전원 단자에 연결합니다.

- 전원이 들어오면 무드등이 약 4초간 켜진 후 꺼집니다.

#### ② 무선충전을 지원하는 기기를 무선충전부 중앙에 놓아주세요.

- 기기가 중앙에 올바르게 놓여 있어야 무선충전 기능이 정상 작동합니다.

#### ③ 고속 무선충전을 위해서는 고속충전을 지원하는 QC3.0 이상 9V 3A를 지원하는 PD 충전기와 동봉된 USB Type-C 케이블 (3A)을 사용해주세요.

- ※ 5V 충전기를 사용할 경우 정상적으로 작동하지 않을 수 있습니다.

## 사용방법

### 3. 무드등

#### ① 무드등 ON/OFF

- 오른쪽 측면의 버튼을 터치하면 아래 순서로 작동합니다.

- 순서 : 최저 밝기 → 최대 밝기 → OFF

#### ② 색온도

- 2900 ~ 3100K (따뜻한 조명)

### [참고사항]

- ※ 무선충전을 지원하는 스마트폰인지 사전에 확인해 주세요.
  - 스마트폰에 맥세이프 기능이 있는 경우 바로 부착하여 무선충전이 가능합니다.
- ※ 맥세이프 미지원스마트폰의 경우, 맥세이프 호환 케이스 및 마그네틱 링 스티커를 부착하여 사용해주세요
- ※ 스마트폰은 기종에 따라 충전 속도에 차이가 있으며, 고속충전을 지원하지 않을 경우 일반충전이 가능합니다.
- ※ 아이폰 : 12 시리즈 기종 이상
- ※ 삼성 갤럭시 : 무선충전 지원 모델

## 주의사항

- 용도 외 사용하지 마세요.
- 영유아의 손에 닿지 않도록 주의하세요.
- 제품이 파손되거나 제대로 작동하지 않는 경우 제품을 임의로 분해하거나 수리, 개조하지 마세요
- 충격 및 화기에 주의하세요
- 직사광선이 있거나 고온 다습한 장소에서의 사용은 삼가주세요.
- 제품에 무거운 물건을 올려놓지 마세요.
- 진동 및 충격을 피하고 장시간 미사용 시에는 케이블을 뽑아서 보관해주세요.
- LED 조명을 사용하시는 등안 눈 손상을 피하기 위해 눈을 가까이 비추지 않도록 주의하세요.

## 주의사항

- 제품을 일정기간 사용하지 않을 시에는 LED 조명을 꺼주세요.
- 화학용품으로 제품을 닦지 마시고 이물질이나 먼지를 닦을 때에는 조명을 끈 상태에서 부드러운 헝겊이나 수건을 사용하세요.
- 동봉된 전용 케이블만 사용해주세요.
- 제품의 정상적인 작동과 원활한 충전을 위해 최소 30W의 PD 충전기와 함께 사용해주세요.
- 무선충전 중 스마트 기기 사용은 높은 온도 발생의 원인이므로 사용을 자제하세요.
- 메탈 소재 또는 두꺼운 재질의 케이스를 사용할 경우, 무선충전이 원활하지 않을 수 있습니다. 충전 전 케이스를 분리해 주세요.
- 충전하려는 기기의 사양에 따라 무선충전이 되지 않을 수 있습니다.
- 무선충전 지원여부를 확인한 후 사용해주세요.
- 금속 이물질 감지 기능 (FOD)이 작동하면 즉시 제거하세요.
- 무선충전 중 기기와 제품 사이에 이물질(금속, 카드, 자석 등)이 없어야 정상 충전됩니다.
- 충전 시 기기가 제품 패드 중앙에 위치하지 않을 경우, 제대로 충전이 되지 않을 수 있으니 유의하여 주시기 바랍니다.
- 충전기 위에 열을 발생시키는 물체 (예 : 노트북)를 올려놓지 마세요. 발열로 인해 성능 저하 및 제품 손상이 발생할 수 있습니다.
- RFID 방식 (교통카드, IC 카드 등)의 카드를 제품 위에 올려 놓지 마십시오. 카드가 무선충전기에서 발생하는 자기장에 노출되어 IC칩에 손상을 일으키거나 오동작의 원인이 될 수 있으므로 충전 전에 카드를 꼭 빼주시길 바랍니다.
- 제품을 장시간 사용하지 않고 방치할 경우, 배터리가 방전되므로 배터리 성능이 유지될 수 있도록 최소 1개월에 한 번은 충전을 해주세요.

<b>품명</b>	무아스 폴더블 4 in 1 맥세이프 보조배터리 & 무선충전기 (10,000mAh)
<b>모델명</b>	[보조배터리] MWCP1, [충전 스테이션] MWCP1S
<b>KC인증번호</b>	[보조배터리] R-R-M09-MWCP1 [충전 스테이션] R-R-M09-MWCP1S
<b>구성품</b>	본체 (보조배터리, 충전 스테이션), USB C to C 케이블 (3A), 사용설명서
<b>사이즈</b>	[보조배터리] 110 x 70 x 22.6 mm (W x D x H) [충전 스테이션] 105.5 x 77.6 x 30 mm (W x D x H)
<b>무게</b>	[보조배터리] 약 205g, [충전 스테이션] 약 117g
<b>재질</b>	ABS, PC, 실리콘 (미끄럼방지 패드), 인조가죽 (워치 손잡이) 외
<b>전원</b>	USB Type-C 케이블 (포함)
<b>케이블길이</b>	약 1.5m
<b>정격입력</b>	9V 3A
<b>소비전력</b>	최대 23W
<b>배터리용량</b>	10,000mAh
<b>충전시간</b>	약 3시간
<b>사용온도범위</b>	-10 ~ 35 ℃
<b>보관온도범위</b>	-10 ~ 60 ℃
<b>제조사</b>	(주)무아스   <a href="http://www.mooas.com">www.mooas.com</a>
<b>제조국</b>	중국
<b>고객센터</b>	031-757-3309
<b>본사</b>	서울특별시 송파구 법원로11길 7 현대저시식산센터 C동 819~822호
<b>물류센터/CS</b>	경기도 이천시 백사면 미어로403번길 203
<b>제조연월</b>	별도표기
<b>안전인증</b>	
<b>안전인증번호</b>	YU102310-25001
<b>제품명</b>	전자
<b>모델명</b>	JJT-BHB-001
<b>정격</b>	3.85 Vd.c., 10,000mAh
<b>제조사</b>	Dongguan Jiajiaotong Plastic Mould Co., Ltd.
<b>제조국</b>	China



Designed by Mooas, Korea

Copyright 2025, Mooas Inc. All rights reserved.

※ 제품 사양은 성능 개선을 위해 사전에 예고 없이 변경될 수 있습니다.



## How to Use

- The power bank itself can be charged via a USB Type-C cable even while wirelessly charging a smartphone.
- Battery status can be checked via the indicator light.

### ① Power ON

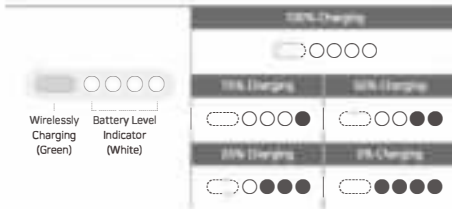
When a smartphone or wireless earphone is placed on the MagSafe charging area, charging begins

To charge the watch only or check the battery level, press the power button at the bottom of the battery.

### ② Power OFF

If charging does not start within about 30 seconds while the power is on, it will automatically turn off.

### ③ Battery Indicator



※ When wirelessly charging with the MagSafe pad, the indicator light turns green. However, during watch charging Only, the green indicator does not light up

※ When the metal foreign object detection function is enabled, the wireless charging green indicator will flash.

## 2. Charging Station

When the battery pack is attached to the charging station, it can be used as a stand-type wireless charger.

- ① Connect the included USB Type-C cable to the power port on the back of the station. The mood light will turn on for about 4 seconds and then turn off.
- ② Place a wireless charging-compatible device at the center of the

## How to Use

wireless charging pad. The device must be properly centered for the charging to work correctly.

- ③ For fast wireless charging, use a PD charger that supports QC3.0 or higher (9V 3A) along with the included USB Type-C cable (3A)
  - ※ Using a 5V charger may result in malfunction.

## 3. Mood Light

### ① Mood Light ON/OFF

Touch the button on the right side in the following order

• Sequence : Lowest Brightness → Highest Brightness → OFF

### ② LED Color Temp.

2900 ~ 3100K (Warm Lighting)

## [Notes]

※ Please make sure your smartphone supports wireless charging before use

• For smartphones with MagSafe, simply attach to start wireless charging

• For smartphones without MagSafe support, please use a MagSafe-compatible case or attach a magnetic ring sticker.

※ Charging speed may vary depending on the smartphone model. If the device does not support fast charging, it will charge at normal speed

- iPhone : 12 series or later
- Samsung Galaxy : Models with wireless charging support

## Precautions

- Do not use the product for other purposes
- Keep out of reach of children
- Do not disassemble, repair or modify if the product is damaged or not functioning properly.
- Do not apply strong shock and heat to the product.
- Do not use under direct sunlight or areas with high temperature and humidity.

## Precautions

- Do not place heavy objects on the product
- Please keep the product away from vibration and shock
- When not in use for a long time, unplug the cable before storing.
- Be careful not to shine your eyes too close to your eyes to avoid eye damage while using LED lights
- If the product is not in use for a certain time, please turn the LED light off.
- Do not clean the product with chemicals, and when wiping off foreign substances or dust, use a soft cloth or towel with the lights turned off.
- Use the provided cable
- For optimal performance and stable charging, use a PD charger rated at least 30W.
- Avoid using your device during wireless charging as it may cause generate overheating
- Wireless charging may not work properly when using a case made of metal or thick materials. Please remove the case before charging
- Wireless charging may not be available depending on the specifications of the device. Please check whether your device supports wireless charging before use
- If the metal Foreign Object Detection (FOD) activates, immediately remove the detected object
- Ensure no foreign objects (Metal, Cards, Magnets etc.) are between your device and the charger for proper charging
- If the device is not positioned at the center of the charging pad, it may not charge properly. Please ensure correct placement during charging
- Do not place heat-generating objects (e.g., Laptops) on the charger
- Excessive heat may cause performance degradation or product damage.
- Do not place RFID-type cards (e.g., Transit cards, IC cards) on the product. The magnetic field generated by the wireless charger may damage the IC chip or cause malfunctions. Be sure to remove cards before charging.
- If the product is left unused for an extended period, the battery may discharge. To maintain battery performance, charge it at least once a month.

<b>Product</b>	Mooas Foldable 4 in 1 MagSafe Power Bank & Wireless Charger (10,000mAh)
<b>Model Name</b>	[Power Bank] MWCP1, [Charging Station] MWCP1S
<b>Components</b>	Main Body (Power Bank, Charging Station) USB C to C Cable (3A), Manual
<b>Size</b>	[Power Bank] 110 x 70 x 22.6 mm (W x D x H) [Charging Station] 105.5 x 77.6 x 30 mm (W x D x H)
<b>Weight</b>	[Power Bank] Appr. 205g, [Charging Station] Appr. 117g
<b>Material</b>	ABS, PC, Silicone (Non-slip Pad), PU Leather (Watch Holder) etc
<b>Power</b>	USB Type-C Cable (Included)
<b>Cable Length</b>	Appr. 1.5m
<b>Rated Input</b>	9V 3A
<b>Power Consumpt</b>	Max 23W
<b>Battery Capacity</b>	10,000mAh
<b>Charging Time</b>	Appr. 3 hours
<b>Operating Temp.</b>	-10 ~ 35 °C
<b>Storage Temp.</b>	-10 ~ 60 °C
<b>Manufacturer</b>	Mooas Inc.   www.mooas.com
<b>C/S</b>	+82-31-757-3309
<b>Address</b>	C-819-822, Munjeong Hyundai Knowledge Industry Center, 7, Beobwon-ro 11-gil, Songpa-gu, Seoul, Korea
<b>MFG Date</b>	Marked Separately

This device complies with part 15 of the FCC Rules. Operation is subject to the following two conditions: (1) This device may not cause harmful interference, and (2) this device must accept any interference received, including interference that may cause undesired operation.

Any changes or modifications not expressly approved by the party responsible for compliance could void the user's authority to operate the equipment.  
NOTE: This equipment has been tested and found to comply with the limits for a Class B digital device, pursuant to Part 15 of the FCC Rules. These limits are designed to provide reasonable protection against harmful interference in a residential installation. This equipment generates, uses and can radiate radio frequency energy and, if not installed and used in accordance with the instructions, may cause harmful interference to radio communications. However, there is no guarantee that interference will not occur in a particular installation.

If this equipment does cause harmful interference to radio or television reception, which can be determined by turning the equipment off and on, the user is encouraged to try to correct the interference by one or more of the following measures:

- Reorient or relocate the receiving antenna.
- Increase the separation between the equipment and receiver.
- Connect the equipment into an outlet on a circuit different from that to which the receiver is connected.
- Consult the dealer or an experienced radio/TV technician for help.

### FCC Radiation Exposure Statement

This equipment complies with FCC radiation exposure limits set forth for an uncontrolled environment. This equipment should be installed and operated with a minimum distance of 20 cm between the radiator and your body.(For mobile power only)  
The device has been evaluated to meet general RF exposure requirement. (Applicable to wireless charging stations only)



Designed by Mooas, Korea  
Copyright 2025, Mooas Inc. All rights reserved.  
※ Product specifications may be changed without notice to improve performance.

## 構成

- ・ 本体 (モバイルバッテリー、充電ステーション)
- ・ USB C to C ケーブル (3A)
- ・取扱説明書

## 製品の特徴

- ・ スマホ・ワイヤレスイヤホン・スマートウォッチ・モバイルバッテリーを同時に充電できる 4 in 1 ワイヤレス充電ムードライト
- ・ 着脱式 MagSafe バッテリーでいつでもどこでもワイヤレス充電可能
- ・ 強力なマグネットモジュールで安定した充電と設置
- ・ Galaxy・Apple Watch 両対応
- ・ 10,000mAh 大容量バッテリーで長時間使用可能
- ・ Type-C 入出力対応、最大18WのPD急速充電
- ・ 異物検出 (FOD)・過熱/過電圧/過電流/過充電防止の多重保護回路搭載
- ・ LED 表示でバッテリー残量が一目でわかる
- ・ 角度調整可能なスタンドで便利に使用
- ・ 滑り止めパッド付きでしっかり固定

## 製品仕様

### 1. モバイルバッテリー

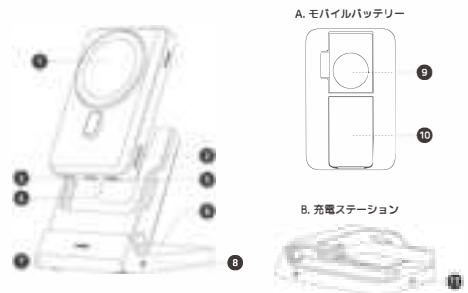
- ・ バッテリー容量：10,000mAh
- ・ 充電時間：約3時間
- ・ 有線 (USB Type-C)
- ① 入力：5V/2A, 9V/2A
- ② 出力：5V/2A, 9V/2A, 12V/1.5A
- ・ ワイヤレス入力 (ポゴピン)：9V 2A
- ・ ワイヤレス出力：
- ① スマートフォン・イヤホン：5W, 7.5W, 10W, 15W
- ② スマートウォッチ：1 ~ 3W

### 2. 充電ステーション

- ・ 定格入力：9V/3A
- ・ ワイヤレス出力 (イヤホン)：最大5W
- ・ スマホ充電距離：≤ 5mm
- ・ 充電周波数：115 ~ 205kHz
- ・ ワイヤレス充電効率：80%
- ・ 使用温度範囲：-10 ~ 35℃
- ・ 保管温度範囲：-10 ~ 60℃
- ・ 消費電力：最大23W
- ・ LED個数：8個
- ・ LED寿命：10,000時間
- ・ LED色温度：2900 ~ 3100K
- ・ 光素：22lm

※ ユーザーの環境により充電時間や使用時間は異なることがあります。

## 製品説明



- ① MagSafe ワイヤレス充電部
- ② バッテリー残量表示LED
- ③ モバイルバッテリー用 USB Type-C 充電ポート
- ④ マグネット式ポゴピンコネクタ
- ⑤ 電源・バッテリー インジケーターボタン
- ⑥ ワイヤレスイヤホン充電部
- ⑦ ムードランプ
- ⑧ ムードランプの電源/明るさ調節
- ⑨ スマートウォッチ用 ワイヤレス充電部
- ⑩ 折りたたみ式スタンド
- ⑪ USB Type-C 電源端子

## 使用方法

MagSafe ワイヤレス充電部には保護フィルムが貼られています。  
ご使用前にフィルムを剥がしてください。

### 1. モバイルバッテリー (MagSafe)

- 充電ステーションからモバイルバッテリーを取り外せば、携帯型の MagSafe モバイルバッテリーとして使用可能です。
- ・ MagSafe 対応スマートフォン、ワイヤレスイヤホン、スマートウォッチのワイヤレス充電に対応
- ・ スマートフォンをワイヤレス充電しながら、USB Type-C ケーブルで他の機器も有線充電可能

## 使用方法

- スマートフォンをワイヤレス充電中でも、USB Type-C ケーブル経由でモバイルバッテリー自体の充電が可能
- インジケータライトでバッテリー残量を確認できます。

### ① 電源 ON

- MagSafe 充電部にスマートフォンやワイヤレスイヤホンを置くと、充電が開始されます。
- ウォッチを単独で充電する場合やバッテリー残量を確認する場合は、バッテリー下部の電源ボタンを押してください。

### ② 電源 OFF

- 電源がオンの状態で約30秒以内に充電が開始されない場合、自動的に電源がオフになります。

### ③ バッテリー残量表示



- ※ MagSafe ワイヤレス充電時、インジケータが緑色に点灯します。スマートフォンのみ充電する場合、緑色のインジケータは点灯しません。
- ※ 金属異物検出機能が有効になると、ワイヤレス充電緑色のインジケータが点滅します。

## 2. 充電ステーション

モバイルバッテリーを充電ステーションに接続すると、スタンド型ワイヤレス充電器として使用できます。

- ① 同梱の USB Type-C ケーブルをステーション背面の電源端子に接続してください。電源が入ると、ムードライトが約4秒間点灯した後には消灯します。
- ② ワイヤレス充電に対応した機器をワイヤレス充電部の中央に置いてください。機器が中央に正しく配置されている必要があります。
- ③ 急速ワイヤレス充電には、QC3.0以上 (9V 3A) に対応した

## 使用方法

- PD充電器と、同梱の USB Type-C ケーブル (3A) をご使用ください。
- ※ 5V充電器を使用した場合、正常に動作しない可能性があります。

## 3. ムードライト

### ① ムードライト ON/OFF

右側のボタンにタッチすると、以下の順で切り替わります。

- 順序：最小の明るさ → 最大の明るさ → OFF

### ② 色温度

2900 ~ 3100K (暖色系の照明)

## [ご参考事項]

※ ご使用前に、ワイヤレス充電対応機種かどうかをご確認ください。

- MagSafe 対応スマートフォンであれば、直接取り付けてワイヤレス充電が可能です。
- ※ MagSafe 非対応のスマートフォンでも、MagSafeケースまたはマグネットリングステッカーを装着することで使用可能です。
- ※ スマートフォンの機種によって充電速度は異なります。
- 急速充電に対応していない場合は通常充電になります。
- ・ iPhone : 12シリーズ以降
- Galaxy : ワイヤレス充電対応モデル

## 注意事項

- ・ 本用途以外の目的で 사용하지しないでください。
- 乳幼児の手に届かないようにご注意ください。
- ・ 製品が故障したり正しく作動しない際に本製品をご自分で分解したり修理/改造しないでください。
- ・ 衝撃や火器にご注意ください。
- 直射日光や高温多湿な場所でのご使用はお控えください。
- ・ 製品に重い物を載せないでください。
- 振動及び衝撃を避け、長時間使用しない際は、ケーブルを取り外して保管してください。
- LED照明を使用する間は、目を保護するために目の近くで照らさないようにご注意ください。

## 注意事項

- ・製品を一定の間使用しない際は、LED照明をお切りください。
- ・化学製品を用いて製品を拭いたりせず、異物やホコリを拭く際は、照明を切った状態にしてから柔らかい布やタオルをご使用ください。
- ・同梱された専用ケーブルをご使用ください。
- ・製品の正常な動作および安定した充電のため、最低30WのPD充電器をご使用ください。
- ・無線充電中のデバイス使用は高温発生の原因になるため、お控えください。
- ・金属素材または厚みのある素材のケースを使用する場合、ワイヤレス充電が正常に機能しない可能性があります。充電する前にケースを取り外してください。
- ・充電する機器の仕様によっては、ワイヤレス充電に対応していない場合があります。使用する前に、お使いの機器がワイヤレス充電に対応しているかをご確認ください。
- ・金属異物検知(FOD)が作動した場合、異物を直ちに取り除いてください。
- ・無線充電中、デバイスと製品の間に異物(金属、カード、磁石など)がないことをご確認ください。
- ・充電の際に機器がパッドの中央に正しく配置されていないと、正常に充電されない場合があります。ご注意ください。
- ・充電器の上にノートパソコンなどの発熱する物を置かないでください。過熱により性能の低下や製品の損傷の原因になる可能性があります。
- ・交通系ICカードなどのRFID方式のカードを製品の上に置かないでください。ワイヤレス充電器から発生する磁場によりICチップが損傷したり、誤作動の原因になることがありますので、充電前に必ずカードを取り外してください。
- ・製品を長期間使用せず放置するとバッテリーが放電されます。バッテリー性能を維持するため、最低でも月に1回は充電してください。

品名	Mooas 折りたたみ式 4in1 MagSafe モバイルバッテリー & ワイヤレス充電器 (10,000mAh)
モデル名	[モバイルバッテリー] MWCP1 [充電ステーション] MWCP1S
構成	本体 (モバイルバッテリー、充電ステーション) USB C to C ケーブル(3A)、取扱説明書
サイズ	[モバイルバッテリー] 110 x 70 x 22.6 mm (W x D x H) [充電ステーション] 105.5 x 77.6 x 30 mm (W x D x H)
重量	[モバイルバッテリー] 約205g [充電ステーション] 約117g
材質	ABS、PC、シリコン (滑り止めパッド) 合成皮革 (ウォッチホルダー)
電源	USB Type-C ケーブル(付属)
ケーブル長	約1.5m
定格入力	9V 3A
消費電力	最大23W
バッテリー容量	10,000mAh
充電時間	約3時間
使用温度範囲	-10 ~ 35 °C
保管温度範囲	-10 ~ 60 °C
製造者	(株)Mooas   <a href="http://www.mooas.com">www.mooas.com</a>
製造国	中国
製造年月	別途表記



Designed by Mooas, Korea

Copyright 2025, Mooas Inc. All rights reserved.

※ 製品仕様は性能改善のため、予告なく変更することがあります。