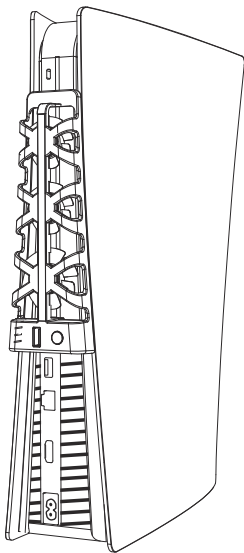




User Manual

Cooling Fan for PS5



Register to get **EXTRA ONE** year warranty. Only valid in registering within 14 days of product delivery.
nexigo.com/warranty

Welcome to the NexiGo Family!

Thank you for choosing the NexiGo Cooling Fan for the PS5! You are now part of an exclusive club: the NexiGo family! It's our job to make sure you enjoy your membership. If you have any problems please contact us at **cs@nexigo.com** any time for further assistance. This product is covered by our industry leading 1-year manufacturers warranty. Register at **nexigo.com/warranty** to get a FREE additional 1-year warranty!

From all of us here at NexiGo, we want to welcome you again to the family. We thank you deeply for your trust and for your business. We know you'll love it here. We look forward to serving you again in the near future.

Yours Sincerely,
The NexiGo Team

1 Contact Information:

Website: **www.nexigo.com**

Manufacturer: **Nexight INC**

Email: **cs@nexigo.com**

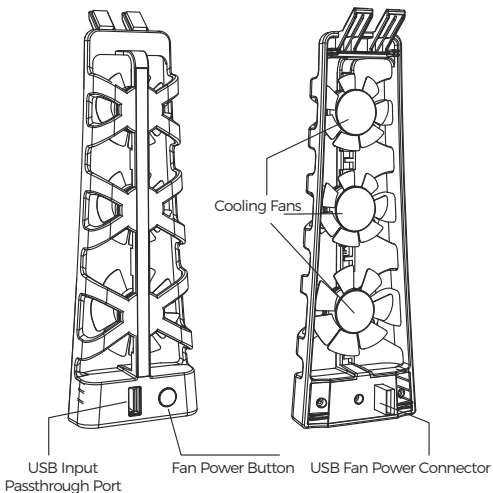
Tel: **+1(458) 215-6088**

Address: **11075 SW 11th St, Beaverton, OR 97005, US**

2 Product Introduction:

The NexiGo Cooling Fan for the PS5 console is designed to reduce the operating temperature of the console, improving performance and prolonging the console's lifespan. It will automatically turn on/off with PS5 console. Powered by a USB port on the console, it does not require additional adapters or cables to supply power. Additionally, there is a USB passthrough port on the fan, so you don't even have to give up a USB port for the device to function. While operating the fan will display a blue LED light letting you know the unit is working. Compatible with both the Disc and Digital editions of the PS5 console.

3 Product Description:



Fan Power Button: The fan power button allows you to turn on/off the cooling fan.

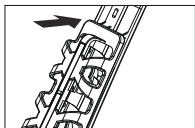
Cooling Fans: This unit has three cooling fans that help quickly dissipate excess heat created by the PS5 console, greatly improving the console's lifespan.

USB Fan Power Connector: Provides power to the fan, and passthrough capability for the fan USB port.

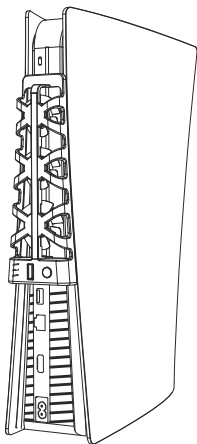
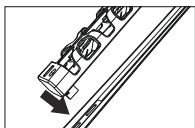
USB Input Passthrough Port: A USB passthrough port built into the fan case allows you to continue to use the USB port that the fan is plugged into for other devices.

4 Installation Diagram

Step 1



Step 2



Step 1: Slide the hooks at the top of the fan into the uppermost slots in the back grill of the PS5 console.

Step 2: Insert the USB fan power connector into the upper USB port (it will be positioned right over the correct port) at the back of the PS5 console

Step 3: The fan is now ready to use.

5 Specifications:

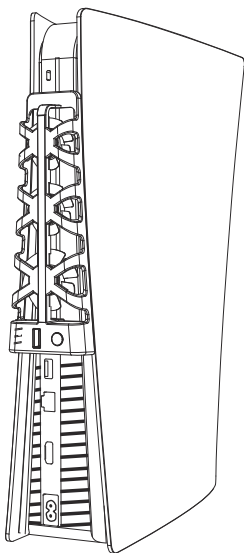
- Working Voltage/Current: DC 5V/500mA
- Fan Speeds: 5500±1100 rev/min
- Product Size: 7.68 x 2.48 x 1.38 inches (L x W x H).
- Product Material: ABS
- Number of Fans: Three (3)
- Product Compatibility: Compatible with PS5 Disc and Digital Consoles.

6 Notes:

- DO NOT block or impede airflow to this device. Ensure the console has a reasonable amount of clearance on all sides so airflow is not obstructed.
- DO NOT stick fingers or other objects into any of the openings on this unit. You may damage the unit or injure yourself.
- Please use a clean dry cloth to clean the product. Do not clean the product with water, alcohol, or other cleaning agents. When cleaning, please unplug the unit first.
- This product cannot be used and/or stored in high humidity conditions.
- To ensure longevity and lifespan of the unit, protect it from dust and do not place other consoles or objects on it.
- If the fan is damaged, please exercise the warranty or dispose of the item. DO NOT attempt to open and repair it independently.
- Keep this product dry.
- Keep away from small children due to potential shock and cut hazards.



Benutzerhandbuch Lüfter für PS5



Willkommen in der NexiGo-Familie!

Vielen Dank, dass Sie sich für den NexiGo-Lüfter für den PS5 entschieden haben! Sie sind jetzt Teil eines exklusiven Clubs: der NexiGo-Familie! Es ist unsere Aufgabe, dafür zu sorgen, dass Sie Ihre Mitgliedschaft genießen. Bei Problemen kontaktieren Sie uns bitte jederzeit unter **cs@nexigo.com**, um weitere Unterstützung zu erhalten. Dieses Produkt ist durch unsere branchenführende 1-jährige Herstellergarantie abgedeckt. Bitte besuchen Sie **nexigo.com/warranty-information** für Garantiebedingungen. Stellen Sie sicher, dass Sie Ihren Kauf unter **nexigo.com/warranty** registrieren, um eine KOSTENLOSE zusätzliche 1-Jahres-Garantie zu erhalten!

Von uns allen hier bei NexiGo möchten wir Sie wieder in der Familie begrüßen. Wir danken Ihnen herzlich für Ihr Vertrauen und für Ihr Geschäft. Wir wissen, dass Sie es hier lieben werden. Wir freuen uns, Sie in naher Zukunft wieder bedienen zu dürfen.

Dein,
Das NexiGo-Team

1 Kontaktinformation:

Website: **www.nexigo.com**

Hersteller: **Nextight INC**

E-Mail: **cs@nexigo.com**

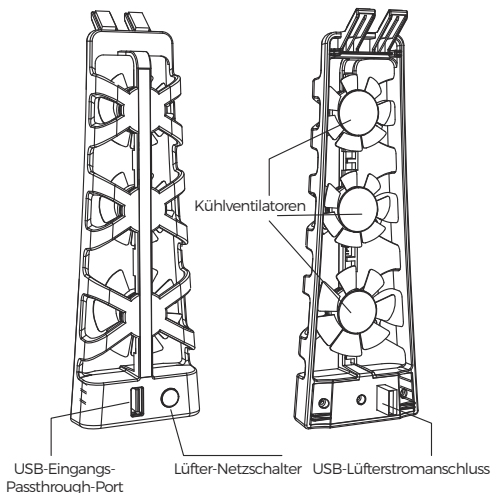
Tel: **+1(458) 215-6088**

Adresse: **11075 SW 11th St, Beaverton, OR 97005, US**

2 Produkteinführung:

Der NexiGo-Lüfter für die PS5-Konsole wurde entwickelt, um die Betriebstemperatur der Konsole zu senken, die Leistung zu verbessern und die Lebensdauer der Konsole zu verlängern. Es wird automatisch mit der PS5-Konsole ein- und ausgeschaltet. Es wird über einen USB-Port an der Konsole betrieben und benötigt keine zusätzlichen Adapter oder Kabel zur Stromversorgung. Darüber hinaus befindet sich am Lüfter ein USB-Passthrough-Anschluss, sodass Sie nicht einmal auf einen USB-Anschluss verzichten müssen, damit das Gerät funktioniert. Während des Betriebs zeigt der Lüfter ein blaues LED-Licht an, das Sie darüber informiert, dass das Gerät funktioniert. Kompatibel mit den Disc- und Digital-Editionen der PS5-Konsole.

3 Produktbeschreibung:



Lüfter-Netzschalter: Mit dem Lüfter-Netzschalter können Sie den Lüfter ein- und ausschalten.

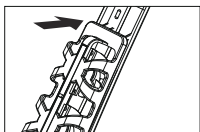
Kühlgebläse: Dieses Gerät verfügt über drei Kühlgebläse, die helfen, überschüssige Wärme, die von der PS5-Konsole erzeugt wird, schnell abzuleiten, wodurch die Lebensdauer der Konsole erheblich verbessert wird.

USB-Lüfterstromanschluss: Versorgt den Lüfter mit Strom und Passthrough-Funktion für den USB-Anschluss des Lüfters.

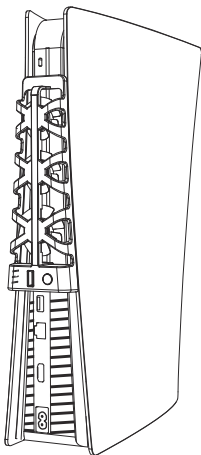
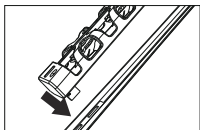
USB-Eingangs-Passthrough-Port: Ein in das Lüftergehäuse integrierter USB-Passthrough-Port ermöglicht es Ihnen, den USB-Port, an den der Lüfter angeschlossen ist, weiterhin für andere Geräte zu verwenden.

4 Installationsdiagramm

Schritt 1



Schritt 2



Schritt 1: Schieben Sie die Haken an der Oberseite des Lüfters in die obersten Schlitze im hinteren Gitter der PS5-Konsole.

Schritt 2: Stecken Sie den USB-Lüfterstromanschluss in den oberen USB-Anschluss (er wird direkt über dem richtigen Anschluss positioniert) auf der Rückseite der PS5-Konsole

Schritt 3: Der Ventilator ist nun betriebsbereit.

5 Spezifikationen:

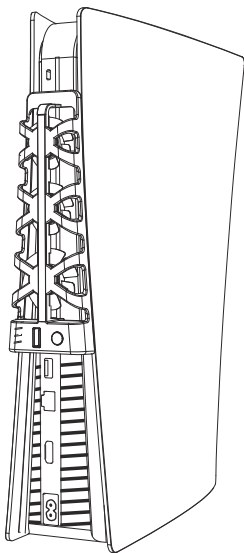
- Arbeitsspannung/Strom: DC 5V/500mA
- Lüftergeschwindigkeiten: 5500±1100 U/min
- Produktgröße: 7,68 x 2,48 x 1,38 Zoll (L x B x H).
- Produktmaterial: ABS
- Anzahl der Lüfter: Drei (3)
- Produktkompatibilität: Kompatibel mit PS5 Disc und digitalen Konsolen.

6 Anmerkungen:

- Blockieren oder behindern Sie NICHT den Luftstrom zu diesem Gerät. Stellen Sie sicher, dass die Konsole auf allen Seiten ausreichend Freiraum hat, damit der Luftstrom nicht behindert wird.
- Stecken Sie KEINE Finger oder andere Gegenstände in eine der Öffnungen dieses Geräts. Sie können das Gerät beschädigen oder sich verletzen.
- Bitte verwenden Sie ein sauberes, trockenes Tuch, um das Produkt zu reinigen. Reinigen Sie das Produkt nicht mit Wasser, Alkohol oder anderen Reinigungsmitteln. Trennen Sie beim Reinigen bitte zuerst das Gerät vom Netz.
- Dieses Produkt kann nicht bei hoher Luftfeuchtigkeit verwendet und/oder gelagert werden.
- Um die Langlebigkeit und Lebensdauer des Geräts zu gewährleisten, schützen Sie es vor Staub und stellen Sie keine anderen Konsolen oder Gegenstände darauf.
- Wenn der Lüfter beschädigt ist, nehmen Sie bitte die Garantie in Anspruch oder entsorgen Sie den Artikel. Versuchen Sie NICHT, es selbstständig zu öffnen und zu reparieren.
- Halten Sie dieses Produkt trocken.
- Aufgrund möglicher Stromschläge und Schnittgefahren von kleinen Kindern fernhalten.



Manual de Usuario Ventilador para PS5



¡Bienvenido a la Familia NexiGo!

¡Gracias por elegir el ventilador de enfriamiento NexiGo para el PS5! Ahora eres parte de un club exclusivo: ¡la familia NexiGo! Nuestro trabajo es asegurarnos de que disfrute de su membresía. Si tiene algún problema, comuníquese con nosotros en **cs@nexigo.com** en cualquier momento para obtener más ayuda. Este producto está cubierto por nuestra garantía de fabricación de 1 año líder en la industria. Visite **nexigo.com/warranty-information** para conocer los términos y condiciones de la garantía. ¡Asegúrese de registrar su compra en **nexigo.com/warranty** para obtener una garantía adicional GRATUITA de 1 año!

De parte de todos nosotros aquí en NexiGo, queremos darle la bienvenida nuevamente a la familia. Le agradecemos profundamente su confianza y su negocio. Sabemos que te encantará estar aquí. Esperamos poder servirle nuevamente en un futuro próximo.

Tuyo Sinceramente,
El Equipo de NexiGo

1 Información del Contacto:

Sitio Web: **www.nexigo.com**

Fabricante: **Nexight INC**

Correo Electrónico: **cs@nexigo.com**

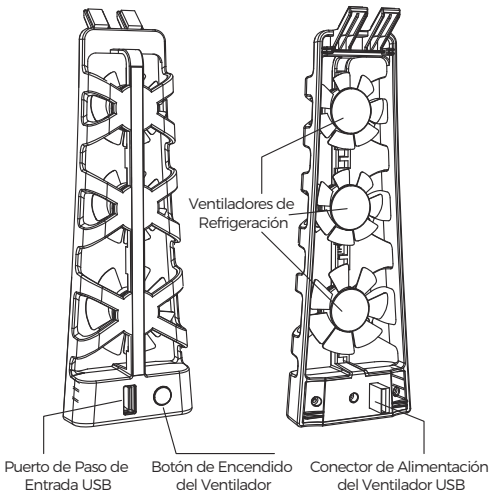
Tel: **+1 (458) 215-6088**

Dirección: **11075 SW 11th St, Beaverton, OR 97005, US**

2 Introducción del Producto:

El ventilador de refrigeración NexiGo para la consola PS5 está diseñado para reducir la temperatura de funcionamiento de la consola, mejorando el rendimiento y prolongando la vida útil de la consola. Se encenderá / apagará automáticamente con la consola PS5. Alimentado por un puerto USB en la consola, no requiere adaptadores o cables adicionales para suministrar energía. Además, hay un puerto de paso USB en el ventilador, por lo que ni siquiera tiene que ceder un puerto USB para que funcione el dispositivo. Mientras funciona, el ventilador mostrará una luz LED azul que le permitirá saber que la unidad está funcionando. Compatible con las ediciones de disco y digital de la consola PS5.

3 Descripción del Producto:



Botón de Encendido del Ventilador: El botón de encendido del ventilador le permite encender / apagar el ventilador de enfriamiento.

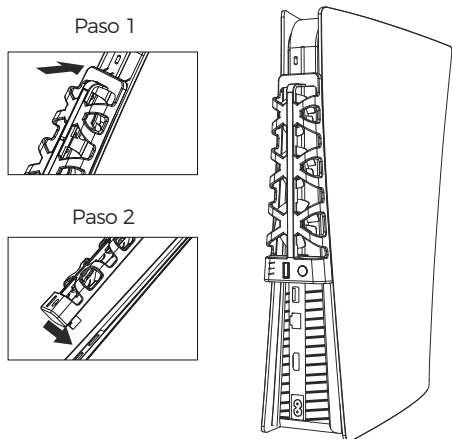
Ventiladores de Enfriamiento: Esta unidad tiene tres ventiladores de enfriamiento que ayudan a disipar rápidamente el exceso de calor creado por la consola PS5, mejorando en gran medida la vida útil de la consola.

Conector de Alimentación del Ventilador USB:

Proporciona alimentación al ventilador y capacidad de transferencia para el puerto USB del ventilador.

Puerto de Paso de Entrada USB: Un puerto de paso USB integrado en la carcasa del ventilador le permite continuar usando el puerto USB al que está conectado el ventilador para otros dispositivos.

4 Diagrama de Instalación



Paso 1: Deslice los ganchos en la parte superior del ventilador en las ranuras superiores de la rejilla trasera de la consola PS5.

Paso 2: Inserte el conector de alimentación del ventilador USB en el puerto USB superior (se colocará justo sobre el puerto correcto) en la parte posterior de la consola PS5

Paso 3: El ventilador ya está listo para usarse.

5 Especificaciones:

- Voltaje / Corriente de Trabajo: DC 5V / 500mA
- Velocidades del Ventilador: 5500 ± 1100 rev / min
- Tamaño del Producto: 7,68 x 2,48 x 1,38 pulgadas (Largo x Ancho x Alto).
- Material del Producto: ABS
- Número de Ventiladores: Tres (3)
- Compatibilidad del Producto: Compatible con PS5 Disc y Consolas Digitales.

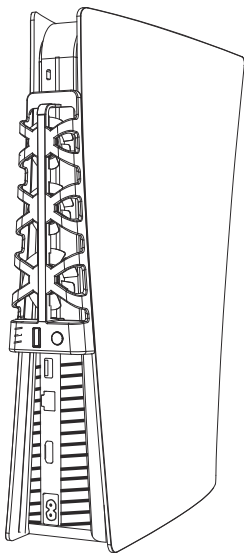
6 Notas:

- NO bloquee ni impida el flujo de aire a este dispositivo. Asegúrese de que la consola tenga una cantidad razonable de espacio libre en todos los lados para que no se obstruya el flujo de aire.
- NO meta los dedos ni otros objetos en ninguna de las aberturas de esta unidad. Puede dañar la unidad o lesionarse.
- Utilice un paño seco y limpio para limpiar el producto. No limpie el producto con agua, alcohol u otros agentes de limpieza. Al limpiar, primero desenchufe la unidad.
- Este producto no se puede utilizar ni almacenar en condiciones de alta humedad.
- Para asegurar la longevidad y la vida útil de la unidad, protéjala del polvo y no coloque otras consolas u objetos sobre ella.
- Si el ventilador está dañado, ejerza la garantía o deshágase del artículo. NO intente abrirlo y repararlo de forma independiente.
- Mantenga este producto seco.
- Manténgase alejado de los niños pequeños debido a posibles golpes y cortes.



Manuale d'uso

Fan per PS5



Benvenuto nella Famiglia NexiGo!

Grazie per aver scelto la ventola di raffreddamento NexiGo per il PS5! Ora fai parte di un club esclusivo: la famiglia NexiGo! Il nostro compito è assicurarci che tu ti diverta con la tua iscrizione. In caso di problemi, contattaci all'indirizzo **cs@nexigo.com** in qualsiasi momento per ulteriore assistenza. Questo prodotto è coperto dalla nostra garanzia del produttore di 1 anno leader del settore. Visita **nexigo.com/warranty-information** per i termini e le condizioni di garanzia. Assicurati di registrare il tuo acquisto su **nexigo.com/warranty** per una garanzia aggiuntiva GRATUITA di 1 anno!

A nome di tutti noi di NexiGo, vogliamo darti il bentornato in famiglia. Apprezziamo profondamente la tua fiducia e la tua attività. Sappiamo che lo adorerai qui. Non vediamo l'ora di servirti di nuovo nel prossimo futuro.

Cordiali Saluti,
Il Team NexiGo

1 Informazioni sui Contatti:

Sito Web: **www.nexigo.com**

Produttore: **Nexight INC**

E-mail: **cs@nexigo.com**

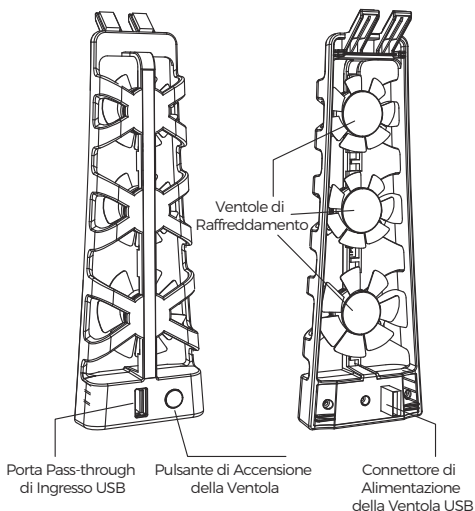
Tel: **+1 (458) 215-6088**

Indirizzo: **11075 SW 11th St, Beaverton, OR 97005, US**

2 Introduzione al Prodotto:

La ventola di raffreddamento NexiGo per la console PS5 è progettata per abbassare la temperatura di esercizio della console, migliorando le prestazioni e prolungando la vita della console. Si accenderà/spegnerà automaticamente con la console PS5. Alimentato da una porta USB sulla console, non richiede adattatori o cavi aggiuntivi per fornire alimentazione. Inoltre, c'è una porta USB pass-through sulla ventola, quindi non devi nemmeno rinunciare a una porta USB per far funzionare il dispositivo. Durante il funzionamento, la ventola visualizzerà una luce LED blu per farti sapere che l'unità sta funzionando. Compatibile con il disco e le edizioni digitali della console PS5.

3 Descrizione del Prodotto:



Pulsante di Accensione della Ventola: Il pulsante di accensione della ventola consente di accendere/spegnere la ventola di raffreddamento.

Ventole di Raffreddamento: Questa unità ha tre ventole di raffreddamento che aiutano a dissipare rapidamente il calore in eccesso creato dalla console PS5, migliorando notevolmente la durata della console.

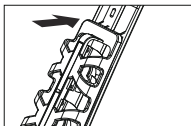
Connettore di Alimentazione della Ventola USB:

Fornisce alimentazione alla ventola e capacità di trasferimento per la porta USB della ventola.

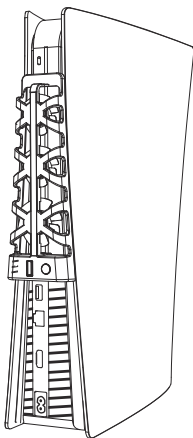
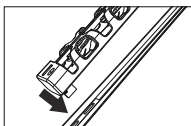
Porta Pass-through di Ingresso USB: Una porta USB pass-through integrata nell'alloggiamento della ventola consente di continuare a utilizzare la porta USB a cui è collegata la ventola per altri dispositivi.

4 Schema di Installazione

Passo 1



Passo 2



Passaggio 1: Far scorrere i ganci sulla parte superiore della ventola nelle fessure superiori sulla griglia posteriore della console PS5.

Passaggio 2: Inserire il connettore di alimentazione della ventola USB nella porta USB superiore (verrà posizionato appena sopra la porta corretta) sul retro della console PS5

Passaggio 3: La ventola è ora pronta per l'uso.

5 Specifiche:

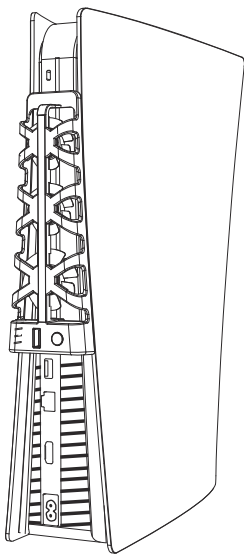
- Tensione/Corrente di Lavoro: DC 5V/500mA
- Velocità della Ventola: 5500 ± 1100 giri/min
- Dimensioni del Prodotto: 7,68 x 2,48 x 1,38 pollici (L x P x A).
- Materiale del Prodotto: ABS
- Numero di Fan: Tre (3)
- Compatibilità del Prodotto: Compatibile con PS5 Disc e Console Digitali.

6 Appunti:

- NON bloccare o impedire il flusso d'aria a questo dispositivo. Assicurarsi che la console disponga di uno spazio ragionevole su tutti i lati in modo che il flusso d'aria non sia ostruito.
- NON mettere le dita o altri oggetti nelle aperture di questa unità. Si potrebbe danneggiare l'unità o ferirsi.
- Utilizzare un panno pulito e asciutto per pulire il prodotto. Non pulire il prodotto con acqua, alcool o altri detergenti. Durante la pulizia, scollegare prima l'unità.
- Questo prodotto non può essere utilizzato o conservato in condizioni di elevata umidità.
- Per garantire la longevità e la vita utile dell'unità, proteggerla dalla polvere e non appoggiarvi altre console o oggetti.
- Se la ventola è danneggiata, esercitare la garanzia o smaltire l'articolo. NON tentare di aprirlo e ripararlo autonomamente.
- Tenere questo prodotto asciutto.
- Tenere lontano dai bambini piccoli a causa di possibili urti e tagli.



Manuel de l'utilisateur Ventilateur pour PS5



Bienvenue dans la Famille NexiGo !

Merci d'avoir choisi le ventilateur de refroidissement NexiGo pour le PS5 ! Vous faites désormais partie d'un club exclusif : la famille NexiGo ! Notre travail est de vous assurer que vous appréciez votre adhésion. Si vous rencontrez des problèmes, veuillez nous contacter à tout moment à l'adresse **cs@nexigo.com** pour obtenir de l'aide. Ce produit est couvert par notre garantie constructeur d'un an, leader de l'industrie. Visitez **nexigo.com/warranty-information** pour les termes et conditions de la garantie. Assurez-vous d'enregistrer votre achat sur **nexigo.com/warranty** pour une garantie supplémentaire GRATUITE d'un an !

Au nom de nous tous ici chez NexiGo, nous souhaitons vous souhaiter la bienvenue dans la famille. Nous apprécions profondément votre confiance et vos affaires. Nous savons que vous allez adorer ici. Nous sommes impatients de vous servir à nouveau dans un proche avenir.

Cordialement,
L'équipe NexiGo

1 Informations de Contact:

Site Web : **www.nexigo.com**

Fabricant : **Nexight INC**

Courriel : **cs@nexigo.com**

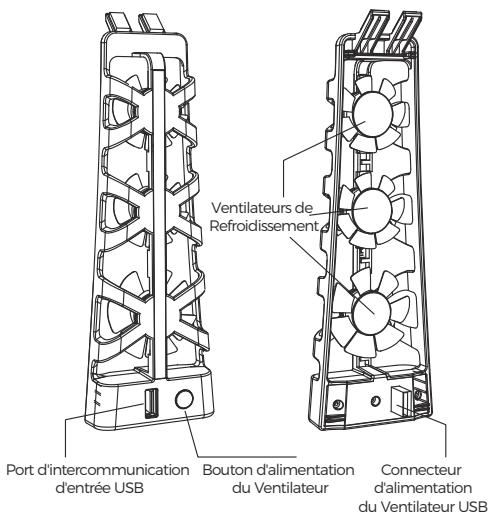
Tél. : **+1 (458) 215-6088**

Adresse : **11075 SW 11th St, Beaverton, OR 97005, US**

2 Présentation du Produit:

Le ventilateur de refroidissement NexiGo pour la console PS5 est conçu pour abaisser la température de fonctionnement de la console, améliorer les performances et prolonger la durée de vie de la console. Il s'allumera / s'éteindra automatiquement avec la console PS5. Alimenté par un port USB sur la console, il ne nécessite aucun adaptateur ou câble supplémentaire pour l'alimentation. De plus, il y a un port USB pass-through sur le ventilateur, vous n'avez donc même pas besoin de renoncer à un port USB pour que l'appareil fonctionne. Pendant le fonctionnement, le ventilateur affichera une lumière LED bleue pour vous faire savoir que l'unité fonctionne. Compatible avec les éditions disque et numérique de la console PS5.

3 Description du Produit :



Bouton d'alimentation du Ventilateur : Le bouton d'alimentation du ventilateur vous permet d'allumer/d'éteindre le ventilateur de refroidissement.

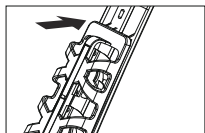
Ventilateurs de Refroidissement : Cette unité dispose de trois ventilateurs de refroidissement qui aident à dissiper rapidement l'excès de chaleur créé par la console PS5, améliorant considérablement la durée de vie de la console.

Connecteur d'alimentation du Ventilateur USB : Fournit l'alimentation au ventilateur et la capacité de transfert pour le port USB du ventilateur.

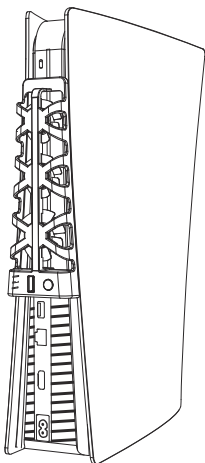
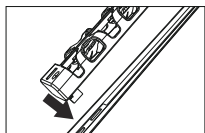
Port d'intercommunication d'entrée USB : Un port USB pass-through intégré au boîtier du ventilateur vous permet de continuer à utiliser le port USB auquel le ventilateur est connecté pour d'autres appareils.

4 Schéma d'installation

Étape 1



Étape 2



Étape 1 : Faites glisser les crochets sur le dessus du ventilateur dans les fentes supérieures de la grille arrière de la console PS5.

Étape 2 : Insérez le connecteur d'alimentation du ventilateur USB dans le port USB supérieur (il sera positionné juste au-dessus du port approprié) à l'arrière de la console PS5

Étape 3 : Le ventilateur est maintenant prêt à être utilisé.

5 Spécifications :

- Tension/Courant de Fonctionnement : 5 V CC/500
 - mA
 - Vitesses du Ventilateur : 5500 ± 1100 tr/min
 - Taille du Produit : 7,68 x 2,48 x 1,38 pouces (L x l x H).
 - Matériau du Produit : ABS
 - Nombre de Ventilateurs : Trois (3)
- Compatibilité du Produit : Compatible avec le Disque PS5 et les Consoles Numériques.

6 Remarques:

- NE PAS bloquer ou entraver le flux d'air vers cet appareil. Assurez-vous que la console a un dégagement raisonnable de tous les côtés afin que le flux d'air ne soit pas obstrué.
- NE PAS mettre les doigts ou d'autres objets dans les ouvertures de cet appareil. Vous pourriez endommager l'appareil ou vous blesser.
- Utilisez un chiffon propre et sec pour nettoyer le produit. Ne nettoyez pas le produit avec de l'eau, de l'alcool ou d'autres agents de nettoyage. Lors du nettoyage, débranchez d'abord l'appareil.
- Ce produit ne peut pas être utilisé ou stocké dans des conditions d'humidité élevée.
- Pour assurer la longévité et la durée de vie utile de l'appareil, protégez-le de la poussière et ne posez pas d'autres consoles ou objets dessus.
- Si le ventilateur est endommagé, veuillez exercer la garantie ou jeter l'article. N'essayez PAS de l'ouvrir et de le réparer indépendamment.
- Gardez ce produit au sec.
- Tenir à l'écart des petits enfants en raison des chocs et coupures possibles.



facebook.com/letsnexigo

Get in touch with FREE online services