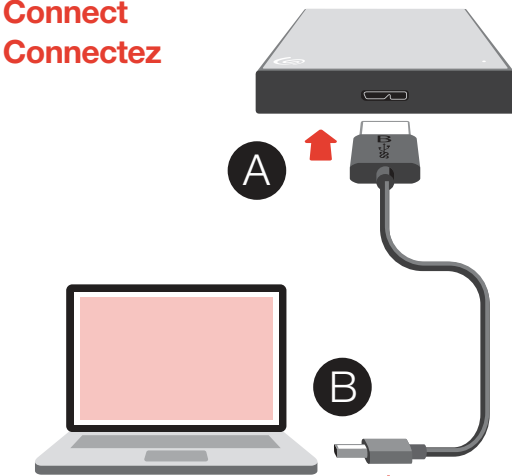
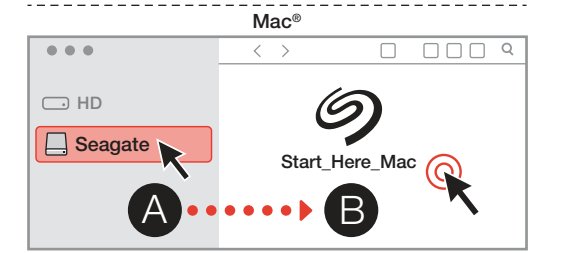
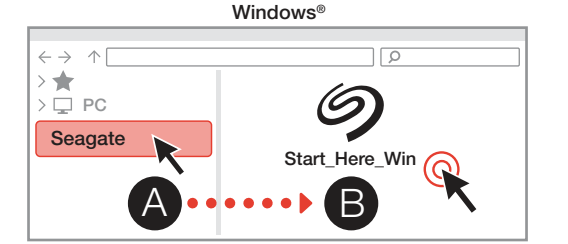


## 1 Connect 1 Connectez



**USB 3.0**  
USB-C ports require a micro-B to USB-C cable (not included).  
Les ports USB-C requièrent un câble micro-B vers USB-C (non inclus).

## 2 Launch 2 Lancez



**Chromebook**  
[www.seagate.com/support/wwcb](http://www.seagate.com/support/wwcb)

## 3 Redeem 3 Bénéficiez de l'offre



**Mac:** This drive is preformatted exFAT for use with both PC and Mac. For Time Machine, it must be reformatted for Mac. Reformatting will delete all data previously stored on the drive.

**Mac :** Ce disque est préformaté en exFAT de manière à fonctionner sur PC et Mac. Pour Time Machine, le disque doit être reformaté pour Mac. Lors du reformatage, toutes les données stockées au préalable sur le disque seront effacées.  
[www.seagate.com/time-machine](http://www.seagate.com/time-machine)

**R** DATA RECOVERY SERVICES INCLUDED  
**Rescue** SERVICES DE RÉCUPÉRATION DE DONNÉES INCLUS  
[www.seagate.com/rescue](http://www.seagate.com/rescue)

**EN** [WWW.SEAGATE.COM](http://WWW.SEAGATE.COM)  
This product has been certified to meet Google's compatibility standards. Chromebook and the Works With Chromebook badge are trademarks of Google LLC.

**Note:** To protect your data, always follow the safe removal procedures for your operating system when disconnecting your product.  
Review details of your Backup Plus Slim/Backup Plus Portable's warranty by opening the Seagate Limited Warranty Statement on your drive or go to [www.seagate.com/support/backup-plus](http://www.seagate.com/support/backup-plus) for more information regarding customer support within your jurisdiction.

**FCC DECLARATION OF CONFORMANCE**  
This device complies with Part 15 of the FCC Rules. Operation is subject to the following two conditions: (1) this device may not cause harmful interference, and (2) this device must accept any interference received, including interference that may cause undesired operation.  
**CLASS B**  
This equipment has been tested and found to comply with the limits for a Class B digital device, pursuant to Part 15 of the FCC Rules. These limits are designed to provide

reasonable protection against harmful interference in residential installation. This equipment generates, uses, and can radiate radio frequency energy and, if not installed and used in accordance with the instructions, may cause harmful interference to radio communications. However, there is no guarantee that interference will not occur in a particular installation. If this equipment does cause harmful interference to radio or television reception, which can be determined by turning the equipment off and on, the user is encouraged to try to correct the interference by one or more of the following measures:

- Reorient or relocate the receiving antenna.
- Increase the separation between the equipment and receiver.
- Connect the equipment into an outlet on a circuit different from that to which the receiver is connected.
- Consult the dealer or an experienced radio/TV technician for help.

**CAUTION:** Any changes or modifications made to this equipment may void the user's authority to operate this equipment.  
For GPSR (EU) 2023/988 safety concerns, contact us at: [www.seagate.com/legal/eu-gpsr-contact-us](http://www.seagate.com/legal/eu-gpsr-contact-us)  
**For Australian Customers Only.**  
Our goods come with guarantees that cannot be excluded under the Australian Consumer Law. You are entitled to a replacement or refund for a major failure and for

compensation for any other reasonably foreseeable loss or damage. You are also entitled to have the goods repaired or replaced if the goods fail to be of acceptable quality and the failure does not amount to a major failure.  
Revision - July 1, 2020  
**Disposal of waste equipment by users in private households in the European Union**  
This symbol on the product or in its packaging indicates that this product must not be disposed of with your other household waste. Instead, it is your responsibility to dispose of your waste equipment by handing it over to a designated collection point for recycling of waste electrical and electronic equipment. The separate collection and recycling of your waste equipment at the time of disposal will help to conserve natural resources and ensure that it is recycled in a manner that protects human health and the environment. For more information about where you can drop off your waste equipment for recycling, contact your local city office, your household waste disposal service, or the shop where you purchased the product.

**DA** [WWW.SEAGATE.COM](http://WWW.SEAGATE.COM)  
1 Tilsigt  
2 Start  
3 Indlæs  
USB-C-porte kræver et micro-B til USB-C-kabel (ikke inkluderet).  
**Mac:** Dette drev er forudformateret exFAT til brug med både pc og Mac. Det skal genformateres til Mac for at bruge Time Machine. Genformateringen sletter alle data, der tidligere er gemt på drevet.  
[www.seagate.com/time-machine](http://www.seagate.com/time-machine)  
Dette produkt er certificeret i overensstemmelse med Googles kompatibilitetsstandarder. Chromebook og badge Works With Chromebook er varemærker tilhørende Google LLC.  
**BEMÆRK!** Følg altid operativsystemets procedurer for sikker fjernelse af lagereenheder, når du afbryder forbindelsen, for derved at beskytte dine data.  
Se detaljerne for din Backup Plus Slim/Backup Plus Portable-garanti ved at åbne Seagate Limited Warranty Statement på dit drev eller gå til [www.seagate.com/](http://www.seagate.com/)

warranty. Kontakt et autoriseret Seagate-servicecenter for at anmode om garantiservice, eller gå til [www.seagate.com/support/backup-plus](http://www.seagate.com/support/backup-plus) for mere information vedrørende kundesupport i dit land.  
For GPSR (EU) 2023/988 sikkerhedsspørgsmål, kan du kontakte os på: [www.seagate.com/legal/eu-gpsr-contact-us](http://www.seagate.com/legal/eu-gpsr-contact-us)

**DE** [WWW.SEAGATE.COM](http://WWW.SEAGATE.COM)  
1 Verbinden  
2 Starten  
3 Einlösen  
USB-C-Anschlüsse erfordern ein Micro-B-auf-USB-C-Kabel (nicht enthalten).  
**Mac:** Dieses Laufwerk ist mit exFAT vorformatiert und kann mit PC und Mac verwendet werden. Zur Verwendung von Time Machine muss es für den Mac neu formatiert werden. Bei der Neuformatierung gehen alle gespeicherten Daten verloren.  
[www.seagate.com/time-machine](http://www.seagate.com/time-machine)  
Dieses Produkt wurde zertifiziert und entspricht den Kompatibilitätsstandards von Google. Chromebook und das Works With Chromebook-Logo sind Marken von Google LLC.

Para cuestiones de seguridad relacionadas con el RGPD (UE) 2023/988, póngase en contacto con nosotros en: [www.seagate.com/legal/eu-gpsr-contact-us](http://www.seagate.com/legal/eu-gpsr-contact-us)  
**HINWEIS:** Befolgen Sie immer die Anweisungen Ihres Betriebssystems zum sicheren Entfernen der Festplatte, um die Integrität Ihrer Daten zu gewährleisten.

**FR** [WWW.SEAGATE.COM](http://WWW.SEAGATE.COM)  
Ce produit est certifié conforme aux normes de compatibilité Google. Chromebook et le badge Works With Chromebook sont des marques de Google LLC.  
 Einzelheiten zur Garantie für Ihre Backup Plus Slim/Backup Plus Portable finden Sie in der Seagate Garantieerklärung zu Ihrer Festplatte oder auf [www.seagate.com/warranty](http://www.seagate.com/warranty). Im Garantiefall wenden Sie sich bitte an ein autorisiertes Seagate Servicecenter oder besuchen Sie [www.seagate.com/support/backup-plus](http://www.seagate.com/support/backup-plus), wo Sie weitere Informationen über den Kundensupport in Ihrer Region erhalten.  
Bei Sicherheitsfragen zur GPSR (EU) 2023/988 wenden Sie sich bitte an [www.seagate.com/legal/eu-gpsr-contact-us](http://www.seagate.com/legal/eu-gpsr-contact-us)

**ES** [WWW.SEAGATE.COM](http://WWW.SEAGATE.COM)  
1 Conectar  
2 Lanzar  
3 Canjear  
Este producto ha obtenido la certificación de cumplimiento de los estándares de compatibilidad de Google. Chromebook y la insignia Works With Chromebook son marcas de Google LLC.  
**NOTA:** Para proteger sus datos, asegúrese de seguir los procedimientos de extracción segura de su sistema operativo siempre que desconecte el producto.  
Revise los detalles de la garantía de su Backup Plus Slim/Backup Plus Portable abriendo la declaración de garantía limitada de Seagate que se encuentra en su unidad o visite [www.seagate.com/warranty](http://www.seagate.com/warranty). Para solicitar servicio técnico bajo la garantía, póngase en contacto con un centro de servicio autorizado de Seagate o visite [www.seagate.com/support/backup-plus](http://www.seagate.com/support/backup-plus) si desea obtener más información sobre el servicio técnico en su territorio.

Los puertos USB-C requieren un cable micro-B a USB-C (no incluido).  
**Mac:** Esta unidad está preformateada en formato exFAT para usarse tanto con PC como con Mac. Para poder utilizar Time Machine, la unidad debe volver a formatearse para Mac. Al volver a formatear se eliminarán todos los datos almacenados previamente en la unidad.  
[www.seagate.com/time-machine](http://www.seagate.com/time-machine)

**IT** [WWW.SEAGATE.COM](http://WWW.SEAGATE.COM)  
1 Collegamento  
2 Avvio  
3 Riscatto  
Le porte USB-C richiedono l'uso di un cavo da micro-B a USB-C (non incluso).  
**Mac:** questa unità è pre-formatata exFAT per l'utilizzo sia su PC che Mac. Per Time Machine è necessario riformattarla per Mac. La riformattazione comporterà la cancellazione di tutti i dati precedentemente salvati sull'unità.  
[www.seagate.com/time-machine](http://www.seagate.com/time-machine)  
Questo prodotto è certificato secondo gli standard di compatibilità di Google. Chromebook e il badge Works With Chromebook sono marchi di Google LLC.

**NOTA:** per proteggere i dati, disconnettere sempre il dispositivo applicando la procedura di rimozione sicura dell'hardware.  
Controllare i dettagli della garanzia del vostro Backup Plus Slim/Backup Plus Portable aprendo la Garanzia Limitata di Seagate Informativa presente sulla vostra unità o su [www.seagate.com/warranty](http://www.seagate.com/warranty). Per richiedere un servizio coperto da garanzia contattare un centro di assistenza autorizzato Seagate o fare riferimento a [www.seagate.com/support/backup-plus](http://www.seagate.com/support/backup-plus) per maggiori informazioni in merito all'assistenza clienti presente nel vostro territorio.

**NO** [WWW.SEAGATE.COM](http://WWW.SEAGATE.COM)  
1 Koble til  
2 Start  
3 Les inn  
USB-C-porter krever en micro-B til USB-C-kabel (ikke inkludert).  
**Mac:** Denne stasjonen er forhåndsformateret exFAT for bruk både med PC og Mac. For Time Machine må den være formatert på nytt for Mac. Hvis du formaterer på nytt, vil all data som er tidligere lagret på denne harddisken bli slettet.  
[www.seagate.com/time-machine](http://www.seagate.com/time-machine)  
Det er sertifisert at dette produktet overholder Googles

de plus amples informations sur e support clientèle dont vous êtes responsable.  
Pour toute question relative à la sécurité entrant dans le cadre du Règlement général de sécurité des produits (EU) 2023/988, contactez-nous à l'adresse suivante : [www.seagate.com/legal/eu-gpsr-contact-us](http://www.seagate.com/legal/eu-gpsr-contact-us)  
Este producto ha obtenido la certificación de cumplimiento de los estándares de compatibilidad de Google. Chromebook y la insignia Works With Chromebook son marcas de Google LLC.  
**NOTA:** Para proteger sus datos, asegúrese de seguir los procedimientos de extracción segura de su sistema operativo siempre que desconecte el producto.  
Revise los detalles de la garantía de su Backup Plus Slim/Backup Plus Portable abriendo la declaración de garantía limitada de Seagate que se encuentra en su unidad o visite [www.seagate.com/warranty](http://www.seagate.com/warranty). Para solicitar servicio técnico bajo la garantía, póngase en contacto con un centro de servicio autorizado de Seagate o visite [www.seagate.com/support/backup-plus](http://www.seagate.com/support/backup-plus) si desea obtener más información sobre el servicio técnico en su territorio.

de plus amples informations sur e support clientèle dont vous êtes responsable.  
Pour toute question relative à la sécurité entrant dans le cadre du Règlement général de sécurité des produits (EU) 2023/988, contactez-nous à l'adresse suivante : [www.seagate.com/legal/eu-gpsr-contact-us](http://www.seagate.com/legal/eu-gpsr-contact-us)

**PL** [WWW.SEAGATE.COM](http://WWW.SEAGATE.COM)  
1 Połącz  
2 Uruchom  
3 Zrealizuj  
Porty USB-C wymagają kabla micro-B do USB-C (nie jest dołączony).  
**Mac:** Dysk jest wstępnie sformatowany w systemie plików exFAT do użytku z komputerami PC i Mac. W razie pracy z Time Machine dysk musi być sformatowany w systemie kompatybilnym z Mac. Sformatowanie spowoduje usunięcie wszystkich danych zapisanych wcześniej na dysku.  
[www.seagate.com/time-machine](http://www.seagate.com/time-machine)  
Ten produkt ma certyfikat zgodności ze standardami Google. Chromebook i plakieta Works With Chromebook to znaki towarowe Google LLC.

**OPMERKING:** Volg ter bescherming van uw gegevens altijd de procedures van uw besturingssysteem voor het veilig verwijderen v an hardware als u het product wilt loskoppelen.  
Meer informatie over de garantie op uw Backup Plus Slim/Backup Plus Portable vindt u door de garantieverklaring van Seagate Limited te openen op uw schijf of door naar [www.seagate.com/warranty](http://www.seagate.com/warranty) te gaan. Om de garantiservice aan te vragen, kunt u contact opnemen met een erkend Seagate-servicecentrum of ga naar [www.seagate.com/support/backup-plus](http://www.seagate.com/support/backup-plus) voor meer informatie over klantenservice in uw regio.

**PT** [WWW.SEAGATE.COM](http://WWW.SEAGATE.COM)  
1 Ligar  
2 Iniciar  
3 Resgatar  
As portas USB-C requerem um cabo micro-B para USB-C (não incluído).  
**Mac:** Esta unidade está pré-formatada como exFAT para utilização tanto com PC como com Mac. Para se utilizar o Time Machine, tem de ser reformatada para Mac. A reformatação irá eliminar todos os dados guardados anteriormente na unidade.  
[www.seagate.com/time-machine](http://www.seagate.com/time-machine)  
Este produto foi certificado para atender aos padrões de compatibilidade do Google. O Chromebook e o selo Works With Chromebook são marcas registradas da Google LLC.

**RU** [WWW.SEAGATE.COM](http://WWW.SEAGATE.COM)  
1 Подключите  
2 Запустите  
3 Используйте  
Este produto foi certificado para atender aos padrões de compatibilidade do Google. O Chromebook e o selo Works With Chromebook são marcas registradas da Google LLC.  
**NOTA:** Para proteger seus dados, sempre siga os procedimentos de remoção segura do seu sistema operacional ao desconectar o produto.  
Reveja os detalhes da garantia do seu Backup Plus Slim/Backup Plus Portable ao abrir a Declaração de garantia limitada da Seagate em sua unidade ou vá para [www.seagate.com/warranty](http://www.seagate.com/warranty). Para requisitar o serviço de garantia, entre em contato com um centro de serviço Seagate autorizado ou consulte [www.seagate.com/support/backup-plus](http://www.seagate.com/support/backup-plus) para obter mais informações sobre suporte ao cliente na sua jurisdição.

standarder for kompatibilitet. Chromebook og Works With Chromebook-merket er varemærker som tilhører Google LLC.  
**MERK:** For å beskytte dine opplysninger, følg alltid de sikre fjerningsprosedyrene for operativsystemet ditt når du frakobler produktet.  
[www.seagate.com/time-machine](http://www.seagate.com/time-machine)  
Se gjennom detaljene for garantien din ved å åpne Seagates begrensede garanti erklæring på disken eller gå til Backup Plus Slim/Backup Plus Portable [www.seagate.com/warranty](http://www.seagate.com/warranty). For å be om garantivilkår, kan du kontakte et autorisert Seagate-servicecenter eller gå til [www.seagate.com/support/backup-plus](http://www.seagate.com/support/backup-plus) for å få ytterligere informasjon angående kundestøtte innenfor jurisdiksjonen din.

**UWAGA!** Aby chronić dane, należy zawsze postępować zgodnie z odpowiednimi dla danego systemu procedurami bezpiecznego usuwania sprzętu.  
Szczegółowe informacje dotyczące gwarancji można sprawdzić, otwierając Oświadczenie dotyczące ograniczonej gwarancji Seagate, lub na stronie Backup Plus Slim/Backup Plus Portable [www.seagate.com/warranty](http://www.seagate.com/warranty). Aby skorzystać z usługi gwarancyjnej, należy skontaktować się z autoryzowanym serwisem Seagate lub odwiedzić stronę [www.seagate.com/support/backup-plus](http://www.seagate.com/support/backup-plus), gdzie można

**BR-PT** [WWW.SEAGATE.COM](http://WWW.SEAGATE.COM)  
1 Conectar  
2 Iniciar  
3 Resgatar  
Portas USB-C requerem um cabo micro-B para USB-C (não incluído).  
**Mac:** Essa unidade é pré-formatada em formato exFAT para uso com PC e Mac. Para o Time Machine, a unidade deve ser novamente formatada para Mac. A reformatação excluirá todos os dados armazenados anteriormente na unidade.  
[www.seagate.com/time-machine](http://www.seagate.com/time-machine)  
Este produto foi certificado para atender aos padrões de compatibilidade do Google. O Chromebook e o selo Works With Chromebook são marcas registradas da Google LLC.

**ANALISE** Para solicitar o serviço de garantia, entre em contato com um centro de serviço autorizado da Seagate ou consulte [www.seagate.com/support/backup-plus](http://www.seagate.com/support/backup-plus) para obter mais informações em relação ao suporte ao cliente em sua jurisdição.  
W kwestiach odnoszących się do bezpieczeństwa w kontekście rozporządzenia GPSR (UE) 2023/988 prosimy o kontakt pod adresem: [www.seagate.com/legal/eu-gpsr-contact-us](http://www.seagate.com/legal/eu-gpsr-contact-us)  
**Utilização utilizada do produto**  
Ten symbol umieszczony na produkcie lub jego opakowaniu oznacza, że produktu nie wolno wyrzucać do zwykłych pojemników na śmieci. Obowiązkiem użytkownika jest użycie zużytego sprzętu przez zwykły recykling elektryczny i elektroniczny. Osobna zbiórka i recykling zużytego sprzętu pomogą w ochronie zasobów naturalnych i zapewnią przeprowadzenie recyklingu w sposób chroniący ludzkie zdrowie i środowisko. Więcej informacji o tym, gdzie przekazać zużyty sprzęt do recyklingu, można uzyskać w urzędzie miasta, zakładzie utylizacji odpadów komunalnych lub sklepie, w którym zakupiono produkt.

**ANALISE** Para proteger os seus dados, sempre que pretender desligar o seu produto, cumpra os procedimentos de remoção segura aplicáveis ao seu sistema operativo.  
Análise os detalhes da garantia do seu Backup Plus Slim/Backup Plus Portable abrindo a Declaração de garantia limitada do Seagate em seu disco ou em [www.seagate.com/](http://www.seagate.com/)

Se tiver preocupações de segurança relacionadas com o RSGP (UE) 2023/988, contacte-nos através de: [www.seagate.com/legal/eu-gpsr-contact-us](http://www.seagate.com/legal/eu-gpsr-contact-us)

**ANALISE** Para proteger os seus dados, sempre siga os procedimentos de remoção segura do seu sistema operacional ao desconectar o produto.  
Reveja os detalhes da garantia do seu Backup Plus Slim/Backup Plus Portable ao abrir a Declaração de garantia limitada da Seagate em sua unidade ou vá para [www.seagate.com/warranty](http://www.seagate.com/warranty). Para requisitar o serviço de garantia, entre em contato com um centro de serviço Seagate autorizado ou consulte [www.seagate.com/support/backup-plus](http://www.seagate.com/support/backup-plus) para obter mais informações sobre suporte ao cliente na sua jurisdição.

**ANALISE** Para solicitar o serviço de garantia, entre em contato com um centro de serviço autorizado da Seagate ou consulte [www.seagate.com/support/backup-plus](http://www.seagate.com/support/backup-plus) para obter mais informações em relação ao suporte ao cliente em sua jurisdição.

**ANALISE** Para solicitar o serviço de garantia, entre em contato com um centro de serviço autorizado da Seagate ou consulte [www.seagate.com/support/backup-plus](http://www.seagate.com/support/backup-plus) para obter mais informações em relação ao suporte ao cliente em sua jurisdição.

**ANALISE** Para solicitar o serviço de garantia, entre em contato com um centro de serviço autorizado da Seagate ou consulte [www.seagate.com/support/backup-plus](http://www.seagate.com/support/backup-plus) para obter mais informações em relação ao suporte ao cliente em sua jurisdição.

