

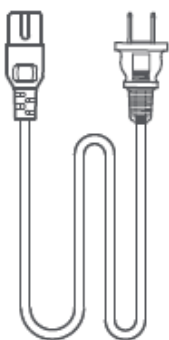
# xiaomi

## Soundbar 2.0ch

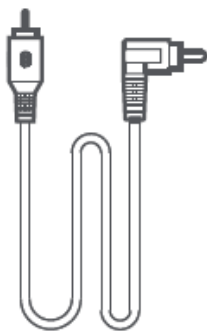
Montážne pokyny

mi.com

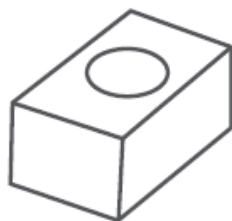
### Zoznam príslušenstva



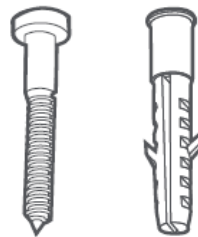
1× napájací kábel



1× S/PDIF kábel

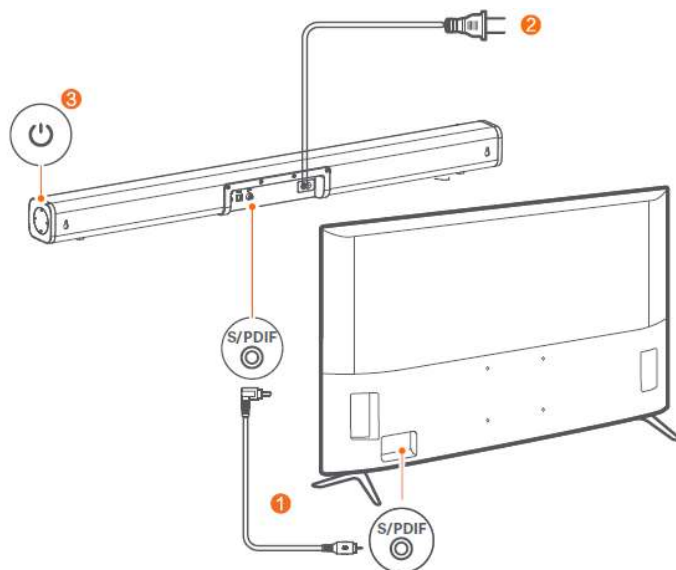


2× EVA podložky



2× skrutky 2× hmoždinky  
Množstvo: 2, skrutkový závit: ST4, dĺžka:  
50 mm  
(dĺžka skrutkového závitu 40 mm)

### Inštalácia reproduktora a televízora




#### ❶ Optické pripojenie S/PDIF

Na prepojenie reproduktora a televízora použite S/PDIF kábel alebo optický kábel a potom nastavte zvuk reproduktora a televízora na režim S/PDIF výstupu.

#### ❷ Napájanie

Pripojte reproduktor k zdroju napájania pomocou sieťového kábla.

#### ❸ Zapnutie

Reproduktor zapnete stlačením a podržaním tlačidla  zapnutia/vypnutia. Po zapnutí reproduktora sa rozsvieti LED kontrolka na prednej strane reproduktora a reproduktor je pripravený na používanie.

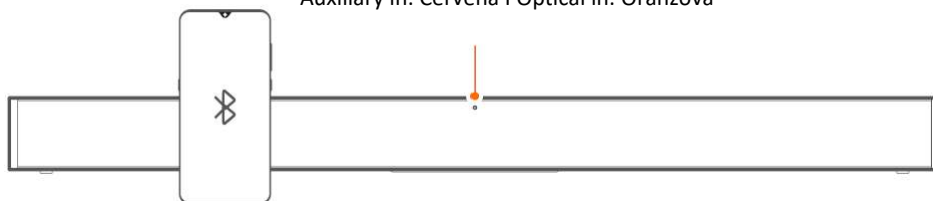
Okrem toho sa pri každom reštartovaní reproduktora automaticky prepne do predchádzajúceho režimu audio vstupu.

## Pripojenie prostredníctvom Bluetooth

Keď je reproduktor zapnutý, krátko stlačte tlačidlo zdroja, čím prejdete do režimu párovania Bluetooth a bliká aj kontrolka LED, potom zapnete funkciu Bluetooth v mobilnom zariadení, vyberte položku „Xiaomi Soundbar 2.0“ v časti Moje zariadenia a dokončíte pripojenie.

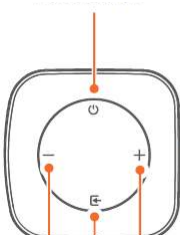
### LED kontrolka

Bluetooth: Modrá | Vstup SPDIF: Zelená  
Auxiliary in: Červená | Optical in: Oranžová



## Tlačidlá a porty

Zapnutie/vypnutie

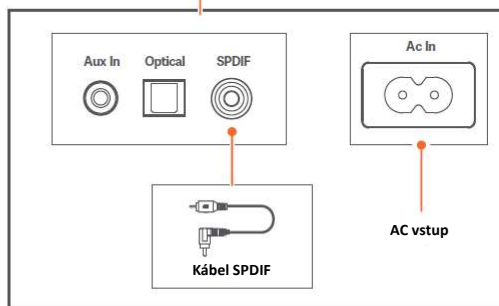
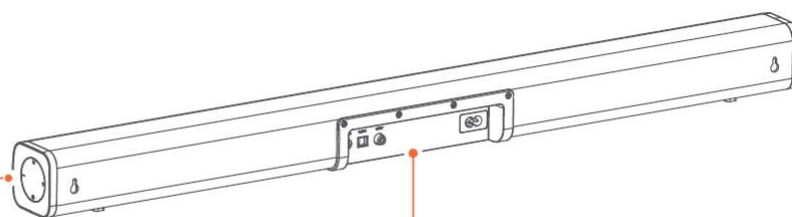


Krátke stlačenie: Zvýšenie hlasitosti  
Krátko stlačte 2-krát: ďalšia skladba  
Dlhé stlačenie: Hlasitosť až do 100 %

Krátke stlačenie: Prechádzajte cez možnosti zdroja  
Dlhé stlačenie 3S: Režim párovania Bluetooth

Krátke stlačenie: Zníženie hlasitosti  
Krátke stlačenie, 2-krát: predchádzajúca skladba  
Dlhé stlačenie: Zníženie hlasitosti na 0

Dlhé stlačenie + : Vymazanie záznamov o párovaní



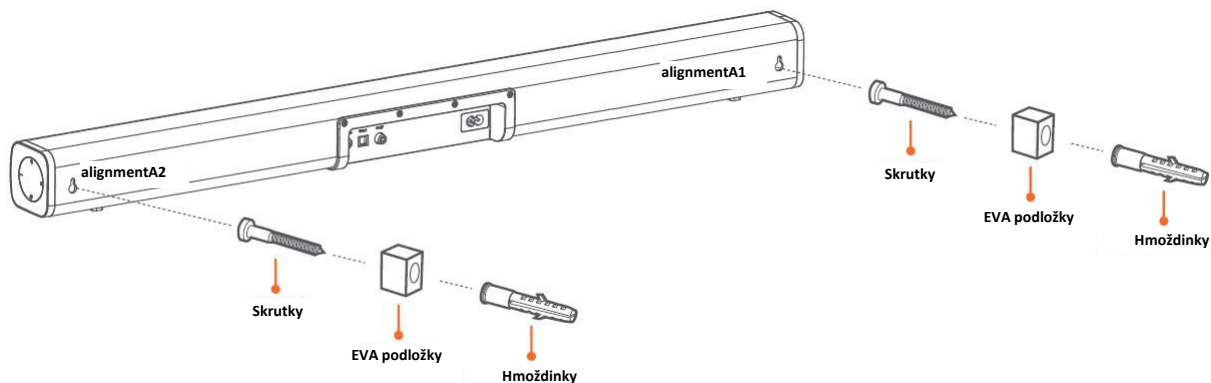
## Montáž na stenu

### 1 Určenie polohy otvoru



### 2 Perforácia

Vyvráťajte otvory podľa určeného umiestnenia otvorov v stene



### 3 Inštalácia soundbaru na pevno

Vložte hmoždinky do dvoch otvorov v stene, priskrutkujte skrutky cez EVA podložky do hmoždiniek a pripevnite Xiaomi TV Soundbar 2.0 k skrutkám.

#### Inštalácia dokončená !

#### Parametre výrobku

Model: MDZ-34-DB

Rozmery: 780 × 64 × 63 mm

Vstup: 100 – 240 V~, 50/60Hz, 0,6 A 26 W

Frekvenčná odozva: 70 Hz ~ 20 KHz

RMS výkon: 12 W × 2 4Ω

Maximálny výstupný výkon: <10 dBm

Verzia Bluetooth: 5.3

BT frekvencia (MHz) : 2402~2480 MHz

Maximálna teplota prostredia : 45 °C

#### Dôležité upozornenia

Pred použitím tohto výrobku si prečítajte a dodržiavajte nasledujúce bezpečnostné opatrenia, aby ste predišli nebezpečenstvu.

1. Napájacia zástrčka sa používa ako zariadenie na odpojenie napájania.
2. Zásuvka by mala byť nainštalovaná v blízkosti zariadenia a mala by byť ľahko dostupná. V prípade pripojiteľných zariadení by mala byť sieťová zásuvka ľahko prístupná.
3. Ak zariadenie nepoužívate, odpojte od neho napájací zdroj a vyťahnite zástrčku zo zásuvky.
4. Na zariadenie neumiestňujte zdroje vznetenia, ako sú napríklad zapálené sviečky.
5. Zariadenie uchovávajte mimo dosahu vody. Ak sa do zariadenia dostanú cudzie predmety alebo tekutiny, okamžite ho prestaňte používať a odpojte zástrčku zo zásuvky.
6. Neumiestňujte zariadenie do nestabilnej pozície. Zariadenie sa môže prevrátiť a spôsobiť zranenie osôb.
7. Len pre prístroje triedy II: Tento symbol označuje, že zariadenie je elektrický spotrebič triedy II alebo spotrebič s dvojistou izoláciou.

#### VYHLÁSENIE O ZÁRUKU

TOTO OZNÁMENIE O ZÁKONNEJ ZÁRUKU VÁS INFORMUJE O VAŠICH PRÁVACH VYPLÝVAJÚCICH ZO ZÁKONNEJ ZÁRUKY. ABY STE ÚPLNE POROZUMELI SVOJIM PRÁVAM, ODPORÚČAME VÁM INFORMOVAŤ SA O ZÁKONCH VAŠEJ KRAJINY, PROVINCIE ALEBO ŠTÁTU.

Trvanie a podmienky právnych záruk určujú príslušné miestne zákony. Viac informácií o výhodách spotrebiteľských záruk sa dozviete na oficiálnej webovej stránke spoločnosti Xiaomi <https://www.mi.com/global/support/warranty>. Ak ste si výrobok zakúpili priamo od spoločnosti Xiaomi. V ostatných veciach sa poraďte s predajcom. Neexistuje žiadna záruka, že prevádzka výrobku bude nepretržitá alebo bezchybná. Škody vyplývajúce z nedodržania pokynov týkajúcich sa používania výrobku sú vylúčené. Ak sa počas záručnej doby zistí chyba hardvéru, výrobok bude buď (1) opravený, (2) vymenený, alebo (3) budú zaň vrátené peniaze, a to v závislosti od vašich práv podľa miestnych zákonov. Záruka sa nevzťahuje na bežné opotrebenie, vyššiu moc, zneužitie alebo poškodenie spôsobené nedbanlivosťou alebo chybou používateľa.

Kontaktnou osobou pre služby po predaji môže byť akákoľvek osoba z autorizovanej servisnej siete spoločnosti Xiaomi, autorizovaní distribútori alebo konečný predajca, u ktorého ste si výrobok zakúpili.

Táto záruka sa nevzťahuje na Hongkong a Taiwan.

Na výrobky, ktoré neboli riadne dovezené a/alebo neboli riadne vyrobené spoločnosťou Xiaomi a/alebo neboli riadne získané od spoločnosti Xiaomi alebo oficiálneho predajcu spoločnosti Xiaomi, sa tieto záruky nevzťahujú.

Na základe platných zákonov môžete mať nárok na záruky od neoficiálneho predajcu, ktorý výrobok predal.

Preto vám spoločnosť Xiaomi odporúča, aby ste sa obrátili na predajcu, od ktorého ste si výrobok zakúpili.

Toto zariadenie by sa malo inštalovať a prevádzkovať tak, aby medzi žiarikom a vašim telom bola vzdialenosť minimálne 20 cm.

## Zjednodušené Vyhlásenie o zhode EÚ

Spoločnosť Beijing Xiaomi Electronics Co., Ltd. týmto vyhlasuje, že rádiové zariadenie typu Xiaomi Sound Pocket je v súlade s požiadavkami Smernice Európskeho parlamentu a Rady 2014/53/EÚ.

Úplné znenie vyhlásenia o zhode EÚ je k dispozícii na nasledujúcej internetovej adrese:

<http://www.mi.com/global/service/support/declaration.html>

Frekvencie vo vysokofrekvenčnom pásme a výkon

Toto zariadenie ponúka v oblastiach EÚ len tieto frekvenčné pásma a maximálny rádiový výkon Bluetooth 5.3



Na účely recyklácie s cieľom efektívneho využívania zdrojov odovzdajte tento výrobok pri likvidácii na najbližšom autorizovanom zbernom mieste, registrovanom recyklačnom alebo demontážnom pracovisku alebo v servisnom stredisku spoločnosti Xiaomi.



Čo znamená symbol odpadkového koša na kolieskach: Symbol informuje o tom, aby ste nelikvidovali elektronický odpad v košoch na komunálny odpad. Dôvodom je, že tento odpad je nebezpečný pre prírodu a je potrebné ho recyklovať špeciálnym spôsobom.

Poznámka: Toto zariadenie bolo testované a spĺňa hodnoty pre digitálne zariadenie triedy B, na základe časti 15 pravidiel FCC.

Úlohou týchto obmedzení je poskytovať primeranú ochranu pred škodlivým rušením v obývaných zónach.



Toto zariadenie vytvára, používa a môže vyžarovať rádiové žiarenie. Ak nie je nainštalované a používané v súlade s pokynmi, môže spôsobiť škodlivé rušenie rádiovkej komunikácie. To však nezaručuje, že sa rušenie nevyskytne v konkrétnej inštalácii. Ak zariadenie spôsobuje škodlivé rušenie rádiového alebo televízneho signálu, čo sa dá zistiť vypnutím a zapnutím zariadenia, odporúčame, aby sa používateľ pokúsil o nápravu pomocou niektorých z nasledujúcich opatrení:

- Otočte alebo premiestnite prijímaciu anténu.
- Zväčšite vzdialenosť medzi zariadením a prijímačom.
- Zapojte zariadenie do zásuvky na inom okruhu, ako je pripojený prijímač.
- Požiadajte o pomoc predajcu alebo skúseného elektrotechnika.

Zmeny alebo úpravy, ktoré nie sú výslovne schválené stranou zodpovednou za dodržiavanie predpisov, môžu spôsobiť anuláciu oprávnenia používateľa na prevádzku zariadenia.

Dovozca:

Mystical, a.s.

Tomášikova 50/B, 831 04 Bratislava, IČO 36280518